

# *CENTRO RURAL DE TANQUINHO*

C.N.P.J. 44.814.028/0001-38 Fundação 27-7-1969

## **CONVENIO SAÚDE**

**PROCESSO 98.751/2023**

# **RELATÓRIO DE ATIVIDADES EXERCÍCIO 2025**



**PIRACICABA**

**MARÇO DE 2026**

## CONVÊNIO SAÚDE: JUSTIFICATIVA E PLANO DE TRABALHO (Exercício 2025)

### 1. JUSTIFICATIVAS E OBJETO

O Centro Rural de Tanquinho e Prefeitura Municipal de Piracicaba trabalham em parceria desde 1993 (30 anos), notadamente após estabelecimento de convênio, em 1993, entre as partes. O primeiro termo aditivo estabelecido foi em 1994 com a contratação de uma auxiliar de enfermagem e atualmente contamos com 10 profissionais a saber: 1 médico **clínico geral** (20 horas semanais – Dr. José Antenor S. Cotrim); **1 pediatra** (08 horas semanais – Dra. Lucia Calazans Duarte); **1 ginecologista** (08 horas semanais – Dr. Raul Cesar Salva Ramos); **1 dentista** (20 horas semanais – Dr. Marcelo Aparecido Oliveira); **1 enfermeira Padrão** (30 horas semanais – Bruna Aparecida Pavan); **1 enfermeira Padrão** (20 horas semanais – Fernanda Aparecida Russi); **1 fisioterapeuta** (20 horas semanais – Dra. Jussara Pissolito Stocco); **1 Atendente** (40 horas semanais – Andréia Aparecida Eufrásio); **1 secretaria e serviços gerais** (30 horas semanais – Ivete Ferraz de Toledo) e **1 farmacêutico (a)** (Amanda Lopes B. Stefan com carga de 20 horas semanais). Deve-se ainda considerar que o Centro Rural, em forma de contrapartida, é responsável pelos seguintes itens: Infraestrutura para serviços de Fisioterapia (20 horas semanais) com atendimento a comunidade em geral (ambulatoriais, Academia ao Ar Livre; Domiciliar; Grupos de Trabalho, entre outros); Infraestrutura física para atendimento em todas as especialidades (clínica, ginecologista, pediatria, odontologia incluindo endodontia, enfermagem, farmácia, entre outros); duas linhas de telefone (linha fixa 3431 1115 e uma linha móvel 99914-2333) e água para funcionamento da UBS; serviços zeladoria referente parte externa da UBS, área da Academia ao Ar Livre, algumas pequenas manutenções, limpeza das áreas do Centro Rural, limpeza e corte de gramas e podas de murtas da UBS, descarte adequado de material vegetal, entre outros; câmaras de monitoramento e outros.

Pode-se, ainda, destacar seguro da unidade, seguro de vida dos funcionários, manutenção predial (400 m<sup>2</sup>) e alguns equipamentos da própria instituição. Pode-se ainda destacar que nas ações de tratamento de endodontia

a aquisição do material de consumo é de responsabilidade do Centro Rural de Tanquinho. A contrapartida, desta forma, não será quitada com recursos da conta convênio e sim com recursos da conta própria do Centro Rural de Tanquinho (banco Santander Agência 0041 conta corrente 13 050097-8) ou até mesmo em espécie quando disponível essa forma de pagamento.

A administração sendo realizada pelo Centro Rural torna-se mais dinâmica e ágil, possibilitando um acompanhamento mais detalhado em relação a uma rede enorme e com questões mais complexas e com maiores dificuldades de se gerenciar. Na UBS de Tanquinho temos como prioridade a prevenção, incluindo a questão educativa com palestras, a equipe médica com menor rotatividade, acompanhamento fisioterapêutico em sintonia com a equipe médica, entre outros. Desta forma, com a parceria pública-privada, estabelecida no convênio entre Centro Rural e Prefeitura Municipal, podemos reduzir, significativamente os custos finais para o poder público (economicidade) e melhorar significativamente a qualidade de vida da comunidade de Tanquinho e bairros e vilas circunvizinhos, indo ao encontro da premissa de se estabelecer convênios com o terceiro setor. Deve-se ainda considerar as dificuldades (transporte, distância, marcação de consultas, endodontia, fisioterapia) que as pessoas (Sítios, fazendas, colônias, Tanquinho, entre outros), teriam se não tivéssemos uma UBS funcionando plenamente em nosso bairro Rural. O atendimento domiciliar com equipe da UBS (Clínico Geral, Fisioterapeuta e Enfermeira), pode eventualmente ser realizado e dentro das limitações. A Unidade Básica de Saúde de Tanquinho, com a gestão compartilhada entre CRT e Prefeitura Municipal, é uma referência no município e vem contribuindo decisivamente no sentido de proporcionar condições de atendimento na saúde para cerca de 1500 pessoas da região. Na região rural tudo é mais difícil e os bons projetos, como este, devem ser vistos com muito carinho e exemplo.

## **2. PÚBLICO ALVO**

O público alvo das ações da atenção básica de saúde é constituída pela comunidade de Tanquinho e vilas, sítios e bairros circunvizinhos (Vila

Nova, Água Santa, Capuava, Usina Costa Pinto, Vila Brieda, Vila Estação, Godinhos, Sítios e fazendas, alguns pacientes do Santa Rosa e Parque São Jorge, entre outros) moradores da zona rural de Piracicaba, região norte, totalizando cerca de 1.500 pessoas cadastradas na UBS de Tanquinho. Essa comunidade compreende todas as faixas etárias e atendimento nas especialidades básicas (clínico geral, ginecologista e Pediatria), enfermagem padrão, serviços gerais e atendente, além de odontológico incluindo endodontia e fisioterapia.

Oportuno destacar que a região rural do distrito de Guadium, cuja sede é o bairro de Tanquinho, é constituído por uma extensa área e conta com várias vilas e pequenos núcleos rurais e a disponibilidade de uma Unidade Básica de Saúde é fundamental e imprescindível na atenção básica e proporcionar melhores condições de vida a essa comunidade, constituída de um considerável número de famílias com baixa renda e que a Unidade Básica de Saúde de Tanquinho, com excelente infraestrutura e competentes profissionais vem proporcionando um bom atendimento a toda comunidade.

### **3. LOCAL DE EXECUÇÃO DO PROJETO**

O projeto é executado no Centro Rural de Tanquinho (CRT) que ocupa área de 30.360 m<sup>2</sup>, imóvel objeto de transcrição número 45.188 do 1º registro de Imóveis e Anexos de Piracicaba, que foi desapropriado pelo Governo do Estado de São Paulo, por meio do Decreto número 796/1967. A Unidade Básica de Saúde está localizada em prédio do CRT, com cerca de 350 m<sup>2</sup>, contando com três consultório médico, excelente consultório odontológico, ampla sala de espera, ampla sala de recepção, sala de enfermagem e procedimentos, sala de vacina, farmácia, sala de fisioterapia ambulatorial, sala de esterilização, copa, área de serviços, caixa de água de 25 mil litros, AVCB, ampla sala para atividades de fisioterapia funcional, sanitários, entre outros. O Centro Rural de Tanquinho também disponibiliza uma série de equipamentos, realiza a manutenção e conservação de uma praça com academia ao ar livre e área de caminhada, onde a fisioterapeuta Jussara Pisolito desenvolve atividade em grupo, principalmente com terceira idade.

#### 4. OBJETIVO GERAL

O objetivo geral do convênio compreende ações objetivando a atenção básica a saúde, visando o atendimento médico (ginecologia, pediatria e clínica geral), odontológico, enfermagem (Vacinas, Pressão, Curativos, Inalações, Peso, Exames Laboratoriais, Glicemia Capilar, Retirada de Pontos, entre outros) e farmacêutico (dispensar medicamentos para atender a Lei 13.021 de 8 de agosto de 2014). Deve-se, ainda, considerar outras funções e profissionais com o objetivo de dar as condições necessárias para proporcionar melhor qualidade de vida ao homem do campo, destacando: Endodontia (tratamento de canais); Fisioterapeuta (ações conjuntas e complementares a equipe médica), recepcionista e/ou atendente e auxiliar (recepção e orientações, agendamento de consultas médicas e odontológicas e serviços gerais). Outro ponto positivo refere-se a infraestrutura disponibilizada pelo Centro Rural de Tanquinho, tanto no aspecto físico (prédio e outras dependências com aproximadamente 400 m<sup>2</sup>, academia ao ar livre, pista de caminhada, entre outros) e equipamentos (Consultório odontológico, RX odontológico, entre outros). Alguns itens de consumo relacionados com serviços odontológicos, principalmente na endodontia, são disponibilizados com recursos do Centro Rural de Tanquinho.

#### 5. Objetivos específicos:

**5.1. Metas 1, 2 e 3: Atendimento médico** - Na UBS de Tanquinho conta com três médicos nas especialidades e seguintes cargas de trabalho: um ginecologista com 08 horas/semanais (**meta 1**); um clínico geral com carga de 20 horas (**meta 2**) uma pediatra que cumpre 08 horas por semana (**meta 3**). Nas três especialidades estima-se que possa ser atendida, anualmente, 1661 pessoas, sendo 264, 297 e 1100, respectivamente, em ginecologia, pediatria e clínica geral. No montante estamos considerando o **atendimento mensal de 24, 120 e 27 consultas para as especialidades ginecológica, Clínico Geral e Pediatria respectivamente**, e definindo 11 meses de atendimento, no período de 12

meses, pois 30 dias (1 mês) refere-se as férias regulares dos profissionais, quando não teremos atendimento, considerando que o convênio não faz previsão de substituição dos médicos nesse período. O Clínico Geral (meta 2) tem uma carga superior devido a maior demanda na referida especialidade, pois estima-se que o Médico (Dr. Antenor) deva atender 1100 pacientes anualmente, ou 100 pacientes mensalmente, considerando 11 meses de atendimento ao ano, e 30 dias de férias. Esses números representam o dobro dos atendimentos das duas outras especialidades ginecológicas e pediatria. Deve-se ainda considerar que o referido profissional, sendo da cidade de Piracicaba, distante 25 km da UBS de Tanquinho, deve percorrer em cada dia de atendimento cerca de 100 km, considerando a saída e retorno do almoço.

**5.2.(Meta 4): Atendimento odontológico** - O Centro Rural de Tanquinho providenciou, com recursos próprios, em 2012, melhorias no equipamento odontológico e aquisição de um equipamento de RX, objetivando ampliar o atendimento na área. Deve-se, também, definir ações que auxiliarem na definição de estratégias específicas para diminuição de enfermidades bucais, referentes crianças na faixa etária de 4 a 12 anos, de acordo com o preconizado com a Organização Mundial de Saúde (OMS). A elaboração de relatório circunstanciado referente atividades relacionadas com os atendimentos a comunidade de Tanquinho e Vilas e Bairros circunvizinhos deve ser outra proposta do programa. Para o serviço odontológico planeja-se o atendimento a **605 pessoas (561 clínica geral – 51 por mês e 44 endodontia – 4 pessoas por mês)**, nas quais deverão ser realizados cerca de 1.397 (123 clínica geral e 4 endodontia, por mês, em 11 meses, considerando um mês de férias do dentista Marcelo Aparecido Oliveira) procedimentos em geral (Profilaxia Dental, Raspagem supra gengival, Raspagem sub gengival, Restauração em resina foto, Restauração em ionômetro de vidro, Endodontia, Exodontias, Selamento Provisório, outros) e 44 canais (serviços de endodontia). O atendimento odontológico deve contemplar Tanquinho e vilas e bairros circunvizinhos, entre os quais: Vila Nova, Ribeiro, Parque São Jorge; Usina Costa Pinto; Jardim Santa Clara; Godinhos; Santa Adélia; Santa Rosa, entre outros.

**5.3.Meta 5: Procedimentos de Enfermagem** – O Centro Rural tem contratado em seu quadro de funcionários duas Duas enfermeiras de nível superior (Bruna Ap. Pavan e Fernanda Aparecida Russi, sendo uma com 30 horas semanais (Bruna Aparecida Pavan), com horários definidos: 8h00 as 14h15 (terça a sexta-feira) e 7h00 as 13h15 (segunda-feira) e a segunda (Fernanda Aparecida Russi) com 20 horas semanais no período das 13h00 às 17h00 de segunda a sexta-feira). As duas enfermeiras (contratadas em 2015) são de fundamental importância objetivando o melhor atendimento a comunidade e podermos contar sempre com uma profissional de enfermagem, devido aos compromissos de enfermagem fora da Unidade (cursos, palestras, ações regulares da Secretaria de Saúde, possíveis afastamento e férias), além de ser extremamente importante devido ao volume de trabalho na UBS, e também mantem, no maior período possível, a unidade em funcionamento contínuo (7h00 as 17h00 segunda-feira e das 8h00 as 17h00 de terça a sexta-feira) sem a necessidade de fechar a Unidade no horário de almoços, a não ser em alguns dias necessário por outras atividades externas ou algum afastamentos ou extrema necessidade. Pode ocorrer o pagamento de horas extras, caso de afastamentos por saúde, férias de uma das profissionais, ações relacionadas a UBS, treinamentos, entre outros. Na impossibilidade da enfermeira Fernanda Russi cobrir as férias da Bruna Aparecida Pavan, o Centro Rural, com recursos próprios, deverá contratar um profissional qualificado para substituir a enfermeira. As atividades da enfermagem podem-se destacar: Vacinas; Curativos; Pressão Arterial; Inalações; Medicamentos; Peso; Exames Laboratoriais; Retirada de Pontos; Glicemia Capilar, entre outros. Levando-se em consideração o número de pessoas que abrange a região, estima-se, no período de 12 meses (agosto/24 a julho/25), **2.160 procedimentos de enfermagem equivalente a 180 mensais.**

**5.4.Meta 6: Serviços de Fisioterapia** - O acesso aos serviços de Fisioterapia na rede pública está concentrado em centros de reabilitação, hospitais e clínicas (serviços de atenção secundária e terciária), o que tem causado grandes dificuldades às pessoas de comunidades inseridas na zona rural de Piracicaba, como no caso, o Bairro Tanquinho, o qual está localizado a aproximadamente 25 km da zona central de Piracicaba. Com a grande demanda de pacientes necessitando do tratamento o Centro

Rural de Tanquinho, investiu a partir do final de Novembro/2010 a contratação de uma profissional (Dra. Jussara Pissolito – formada na Faculdade UNIMEP de Piracicaba – CREFITO-3/ 57853-F) e adquiriu todos os equipamentos necessários para a realização dos tratamentos como por exemplos: *Colchonete, Divã, Bola Suíça, Fichas de triagem e avaliações e materiais (Estetoscópio, Esfigmomanômetro, Termômetro, Lápis dermatográfico, Fita métrica), Ultra-som 1Mhz portátil, TNS e FES portátil, Infravermelho portátil, Conjunto de thera-band, Halteres, Bastão, Bolas diversas, Rampa para alongamento, Espalдар. Bicicleta e outros.* A profissional está atendendo os pacientes no consultório da UBS e em alguns poucos domicílios por causa de pessoas que não se conseguem locomoverem. No decorrer dos próximos 12 meses, a profissional pretende realizar os seguintes atendimentos: **fisioterapia domiciliar** para as pessoas acamadas (estima-se cerca de 55 atendimentos nas residências de Tanquinho correspondendo a 5 pessoas por mês, durante 11 meses, considerando férias de 1 mês da Profissional Jussara Pissolito) e sem condições de se deslocarem até a UBS; **atendimento ambulatorial (cerca de 800 procedimentos de Analgesia, motora, outros) na UBS (550 atendimentos ou 50 pessoas/mês durante 11 meses no ano, considerando 1 mês de férias da profissional) e grupos de trabalhos** (manutenção dos resultados obtidos com os atendimentos laboratoriais, onde os moradores do bairro são motivados a praticarem exercícios programados e realizados em grupos, além da convívio e melhora na autoestima e bem estar) da terceira idade **(220 pessoas no período de 11 meses, ou 20 pessoas por mês)** com a infraestrutura (2 salas e equipamentos) disponível no Centro Rural; desenvolvimento de trabalhos em grupos específicos em sala especialmente disponível no Centro Rural de Tanquinho e na nova academia ao Ar Livre adquirida e montada pela entidade em uma praça totalmente revitalizada no bairro e com investimentos, por parte do Centro Rural de aproximadamente R\$ 60.000,00 (Sessenta mil reais), em 2012/2013. Em 2015 foi realizado o plantio de 35 árvores na referida praça, estando atualmente em excelentes condições e manutenção, principalmente dos equipamentos e limpeza em geral (podas, gramado, parquinho, calçadas, entre outros). Destaca-se que toda a manutenção (poda da área com gramas, podas de árvores, limpeza, pinturas, limpeza de calçadas, outros) da referida praça é realizada com recursos do Centro Rural de Tanquinho.

**5.5. Meta 7: Serviços de Profissional Farmacêutico** - A contratação de um profissional Farmacêutico, na Unidade Básica de Saúde de Tanquinho, é de fundamental importância no sentido de atender a Lei 13.021 de 08 de agosto de 2014. Essa atividade de dispensação de medicamentos é de fundamental importância e permite que o profissional capacitado (farmacêutico) possa estabelecer uma relação de proximidade e de confiança com o paciente, garantindo a ele a entrega adequada e racional dos medicamentos disponíveis na rede pública municipal e sem dúvida repassar as orientações referente uso, armazenamento e os cuidados gerais com os medicamentos. Deve-se ainda considerar a importância de disponibilizar os medicamentos da rede aos pacientes da região rural de Tanquinho e vilas circunvizinhas, facilitando o acesso aos produtos, principalmente devido a distância e dificuldades para os moradores da zona rural retirarem na cidade de Piracicaba. Estima-se o atendimento a aproximadamente **2420 pessoas (220 pessoas por mês)** no período de 11 meses (considerando um mês de férias da farmacêutica Amanda Lopes B. Stefan) com distribuição de medicamentos em geral (bisnagas, capsula, cartelas, comprimidos, frascos, unidades, entre outros).

**5.6. Meta 8: Manutenção da UBS, equipamentos e material de consumo:** A UBS de Tanquinho conta com aproximadamente 400 m<sup>2</sup> de área construída (3 consultórios médico, um consultório odontológico; sala de vacinas; sala de fisioterapia; sala de pré-consulta; sala de enfermagem e farmácia, duas salas de espera; 4 banheiros, copa, área de serviço, sala de esterilização de materiais). Pode-se ainda destacar salas para fisioterapia (80 m<sup>2</sup>), academia ao ar livre e área de caminhada (mantidas pelo Centro Rural), além de vários equipamentos. No decorrer de 12 meses (08/24 a 07/2025) deve-se atentar para a questão da segurança patrimonial da Unidade (seguro patrimonial com câmeras e outros), seguro patrimonial, manutenções em geral (pinturas, elétrica, telhado, hidráulica, entre outros). Para o desenvolvimento dos trabalhos deve-se ainda considerar o fornecimento de água e serviço de telefonia (linha 3431 1115 e uma linha celular 19 99914 2333) e uma auxiliar de limpeza (Laiz Neres de Souza Castilho – 40 horas semanais e salários e encargos quitados com recursos próprios do Centro Rural de

Tanquinho – Cerca de R\$ 40.000,00 ANUAL) que possa auxiliar na limpeza e manutenção da área externa da Unidade, sanitários, sala de uso da fisioterapeuta nas aulas de alongamentos e outras áreas relacionadas. A manutenção da Academia também é responsabilidade do Centro Rural de Tanquinho. Com relação a material permanente pretende-se adquirir alguns pequenos equipamentos na área odontológica e fisioterapia. A manutenção de toda essa infraestrutura é de valiosa importância objetivando dar as melhores condições de trabalho a equipe e conforto e bom atendimento aos usuários. Recursos de custeios objetivando a aquisição de materiais de consumo (materiais odontológicos, alguns itens básicos que possam estar em falta na unidade, entre outros) e manutenções de equipamentos relacionados com as atividades de saúde são relevantes e agiliza as demandas de decisões e o bom andamento dos trabalhos. Essas ações tornam-se possíveis, por parte do Centro Rural de Tanquinho, com recursos provenientes da realização da tradicional Festa do Milho Verde de Tanquinho.

## **6. METAS PROPOSTAS E RESULTADOS ALCANÇADOS (JANEIRO A DEZEMBRO DE 2025)**

Considerando o plano de trabalho apresentado, podemos observar na Tabela 1 as metas definidas e propostas para execução de janeiro a dezembro de 2025. O plano de Trabalho inclui atendimentos em seis especialidades, destacando: ginecologista; clínico geral; Pediatria; Odontológica; Enfermagem; Fisioterapia; Atendimentos na Farmácia e infraestrutura geral. Na meta 4 (odontológica) dividimos em atendimento clínica geral (4A), Endodontia (4B) e número de procedimentos nos atendimentos odontológicos (4C). Na especialidade de fisioterapia foram definidos: 6A – atendimento ambulatorial na UBS; 6B – atendimento domiciliar em acamados ou com dificuldades de deslocamento até a UBS e 6C – atendimento em grupos (Exercícios funcionais).

## JANEIRO DE 2025

A produção da Unidade Básica de Tanquinho referente ao mês de janeiro de 2025, com relação a cada uma das metas pode ser observada na Tabela 2. Os dados apresentados referem-se as informações obtidas pela Enfermeira Padrão e Responsável Técnica Bruna Aparecida Pavan e pelo Sistema SISS (Soluções Inteligentes de Serviços à Saúde) disponibilizado pela Prefeitura Municipal de Piracicaba. Destaca-se que algumas informações não são obtidas no SISS, destacando: Procedimentos odontológicos (Meta 4 C); Número de pacientes atendidos na área de endodontia (Meta 4 B).

Tabela 1. Plano de trabalho com 8 metas propostas no período de 12 meses (proposta de janeiro a dezembro de 2025)

Metas	Especialidades	Plano de Trabalho <sup>(1)</sup>	Plano Anual
1	Médico Ginecologista (Dr. Raul Ramos)	24 <sup>(2)</sup>	264
2	Médico Clínico Geral (Dr. José Antenor)	120 <sup>(2)</sup>	1320
3	Médica Pediatra (Dra. Lucia C. Duarte)	27 <sup>(2)</sup>	297
4A	Odontologia/Clínico (Dr. Marcelo Oliveira)	51 <sup>(2)</sup>	561
4B	Odontologia/Endodontia (Dr. Marcelo)	4 <sup>(2)</sup>	44
4C	Procedimentos odontológicos (Dr. Marcelo)	127 <sup>(3)</sup>	1397
5	Enfermagem	180 <sup>(3)</sup>	2160
6A	Fisioterapia Ambulatorial (Dra. Jussara)	50 <sup>(2)</sup>	550
6B	Fisioterapia Domiciliar (Dra. Jussara)	5 <sup>(2)</sup>	55
6C	Fisioterapia Grupo de Trabalho (Dra. Jussara)	20 <sup>(2)</sup>	220
7	Farmácia	220 <sup>(2)</sup>	2420
8	Manutenções/conservações e emprego de recursos próprios do Centro Rural relacionados com a execução do projeto	(4)	(4)

(1) Número de atendimentos previstos mensalmente (pessoas, procedimentos, outros); (2) pessoas/mês; (3) procedimentos/mês - Profilaxia Dental, Raspagem supra gengival, Raspagem sub gengival, Restauração em resina foto, Restauração em ionômetro de vidro, Endodontia, Exodontias, Selamento Provisório, outros; (4) manutenções predial (elétrica, hidráulica, pintura, estrutural, outros), manutenção de equipamentos; despesas utilidades (energia elétrica, água, telefones); material de consumo odontológico; seguro de vida dos funcionários; PCMSO/PPRA; Empresa segurança e treinamento; limpeza predial e área externa da Unidade; outros.

Com os dados da Tabela 2 pode-se organizar e elaborar as Figuras 1, 2, 3 e 4 que ilustram a relação entre os dados estabelecidos no plano de trabalho e os dados de atendimentos nas diversas metas propostas. A Figura 1

apresenta os resultados referente as três especialidades médicas (Meta 1 – médico ginecologista; Meta 2 – Médico Clínico Geral e Meta 3 – Médica pediatra). A Figura 2 relaciona os dados de atendimentos odontológicos em relação ao plano de trabalho apresentado em julho de 2024. A Figura 3 demonstra os dados referente a áreas de enfermagem (Número de procedimentos – Meta 5) e número de pessoas atendidas na farmácia municipal (Meta 7) e finalmente a Figura 4 apresenta os atendimentos na área de fisioterapia (Meta 6 A – Ambulatorial; Meta 6 B – Domiciliar e Meta 6 C – Atendimentos de fisioterapia Funcional ou grupos de Trabalhos).

Tabela 2. Dados de produção das 3 especialidades médica (Ginecologista – Meta 1; Clínico Geral – Meta 2 e Pediatria – Meta 3), referente janeiro de 2025, a partir dos dados obtidos na Unidade (Resp. Técnica) e do Sistema SISS.

Metas	Produção UBS <sup>(1)</sup>	Produção SISS <sup>(2)</sup>	Plano de Trabalho	Número de Procedimentos	% em relação ao Plano de Trabalho (3)
1	40	35	24	-	156
2	61	64	60*	-	104
3	20	17	27	-	68,5
4A	18	18	25*	-	72
4B	2	-	2*		100
4C	35	-	63*		56
5	162	129	180		81
6A/6B	18	18	27*		67
6C	20	-	10*		200
7	-	275	220	-	125
8	Informações apresentadas no item 8 do presente relatório				

(1) dados obtidos pela Resp. Técnica (anotações diárias); (2) dados a partir do Sistema SISS (Soluções Inteligentes de Serviços à Saúde); (3) % atendido em relação ao plano de trabalho proposto, considerando dados, média, do SISS e UBS; \*férias (15 dias do Dentista Marcelo Oliveira, 15 dias do Clínico Geral Dr. José Antenor e 15 dias da fisioterapeuta Jussara Pissolito). Meta 1 – Médico Ginecologista; Meta 2 – Médico Clínico Geral; Meta 3 – Médica Pediatra; Meta 4 – Serviços Odontológicos (A – Geral; B – Endodontia; C – Procedimentos Odontológicos); Meta 5 – Procedimentos de Enfermagem (dados obtidos pela Resp. Técnica Enfermeira Bruna Ap. Pavan e sistema SISS); Meta 6 – Serviços de Fisioterapia (A – Ambulatorial; B – Domiciliar e C – Atividades em grupo); Meta 7 - atendimentos na Farmácia – Dados Sistema SISS; Meta 8 – infraestrutura geral.

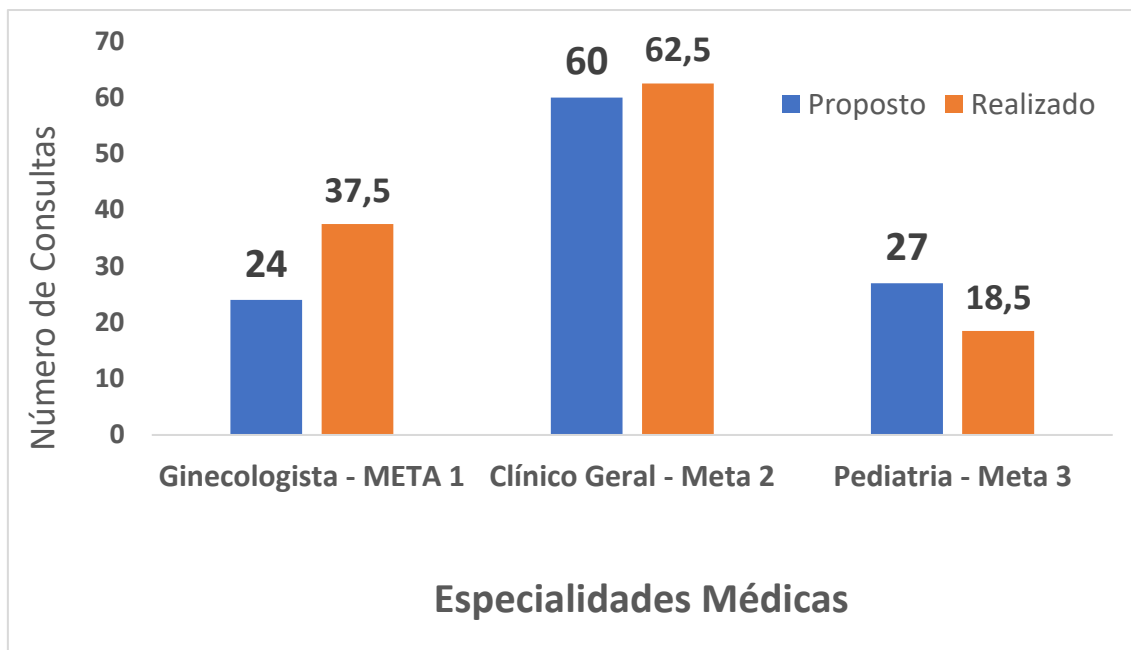


Figura 1. Consultas médicas, por especialidade, realizadas em janeiro de 2025, em comparação com a proposta estabelecida no plano de trabalho.

Com os dados da Figura 1 pode-se determinar que as metas nas áreas de ginecologia (Dr. Raul César Salva Ramos) e Clínico Geral (Dr. José Antenor S. Cotrim) foram superadas em 56 e 4 %, respectivamente, quando comparadas com o proposto em plano de trabalho. No mês de Janeiro foi considerada o período de 15 dias de férias do Clínico Geral (Dr. José Antenor). Com relação a área de pediatria (Meta 3 – Dra. Lucia Calazans Duarte), os atendimentos ficaram cerca de 30 % abaixo do esperado no plano de trabalho. Na pediatria pode-se considerar, no referido mês, um número muito elevado de faltas (9), o que contribuiu para a redução nos atendimentos, mas nos meses de fevereiro a maio de 2025, conforme relatórios, o atendimento foi dentro do esperado.

A Figura 2 apresenta a produção ou atendimentos relacionados com a meta 4 (Dr. Marcelo Aparecido Oliveira), relativo as pessoas atendidas na área odontológica. No período considera-se 15 dias de férias do Dr. Marcelo Ap. Oliveira. Os dados demonstram que no mês de janeiro foram atendidas, na especialidade odontológica clínica geral, 72 % das pessoas previstas no plano de trabalho e 100 % em relação a especialidade de endodontia. Desta forma, pode-se observar que no geral o profissional atendeu cerca de 75 % das pessoas inicialmente previstas no plano

de trabalho. Porém, pode-se observar ao longo do ano, nessa especialidade que o mês de janeiro é um período com redução nos atendimentos, o que não se observa em outros períodos. Com relação aos procedimentos odontológicos, os dados da Tabela 2 indicam, a exemplo do número de pacientes, uma redução de 44 % em relação ao planejado. Esses dados não são disponibilizados no sistema SISS e são observações e anotações do próprio profissional e da secretária/auxiliar Ivete Ferraz de Toledo.

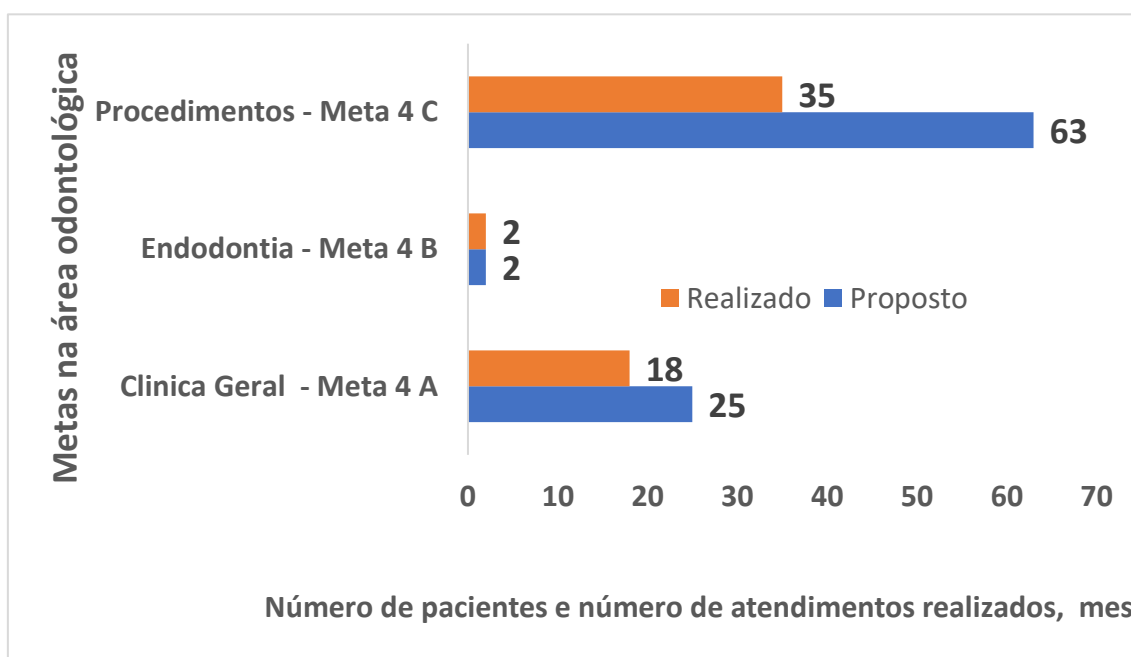


Figura 2. Atendimentos odontológicos nas áreas: Clínica Geral (Meta 4 A); Endodontia (Meta 4 B) e Número de procedimentos (Meta 4 C), relativo mês de Janeiro de 2025.

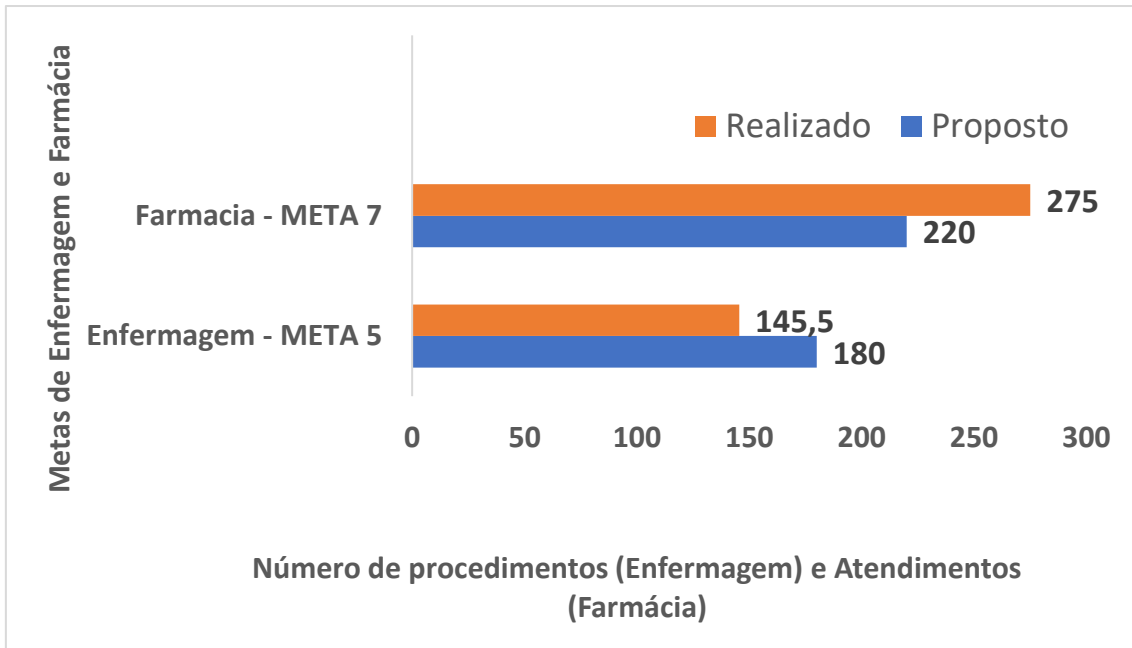


Figura 3. Procedimentos de Enfermagem (Meta 5) e pessoas atendidas na farmácia (Meta 7), referente janeiro de 2025.

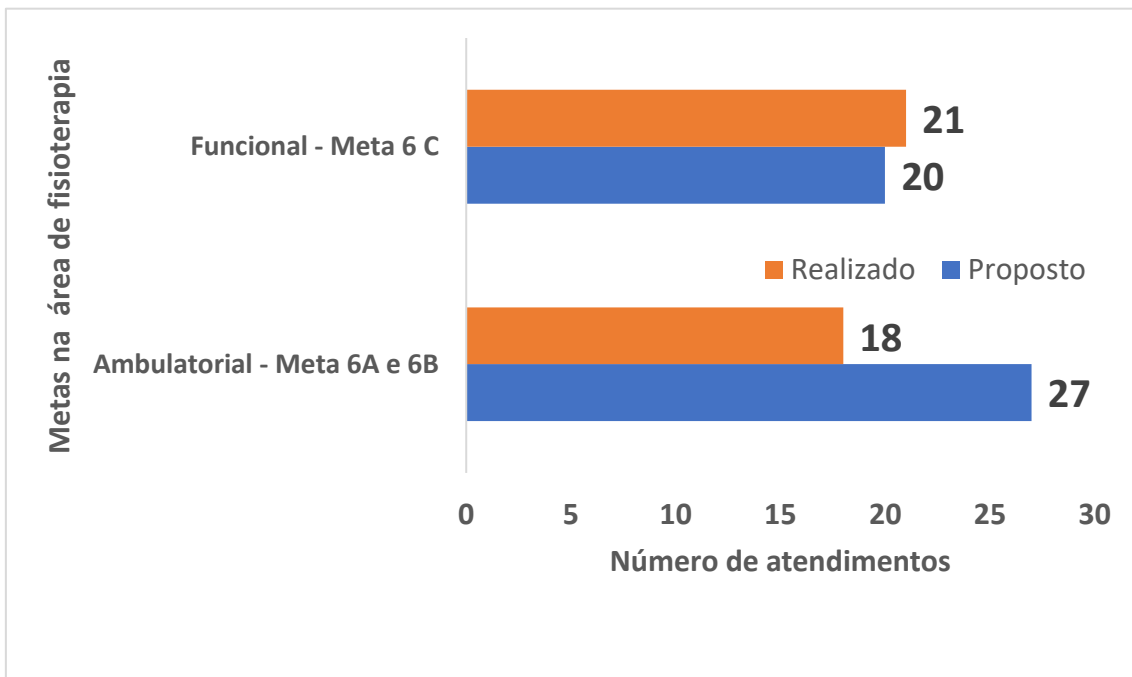


Figura 4. Atendimentos na área de fisioterapia (Dra. Jussara Pissolito Stocco), no mês de janeiro de 2025, nas atividades ambulatoriais (Analgesia e Motora – Meta 6A + Domiciliar – Meta 6 B e Fisioterapia Funcional/Grupos – Meta 6 C).

Os dados da Figura 3 demonstram que na farmácia os atendimentos superaram em 25 % aqueles propostos no plano de trabalho. A farmácia na UBS de Tanquinho, com a contratação da farmacêutica, ocorreu em 2022 e a infraestrutura teve o envolvimento direto do Centro Rural de Tanquinho, incluindo geladeira para armazenagem de insulinas, armários para medicamentos, equipamento de ar condicionado, mesa, cadeiras, manutenção da sala, entre outros. As Figuras 5 a 07 ilustram a sala de farmácia na UBS de Tanquinho.

Com relação a enfermagem os números de procedimentos (Pressão arterial, Peso, Medicações, Curativo, Inalações, Exames laboratoriais, Glicemia Capilar, Retirada de pontos, EGG, Teste rápido e Vacinas), ficaram, no mês de janeiro, cerca de 19 % abaixo do proposto no plano de trabalho. Deve-se ponderar que pelo número de pessoas cadastradas na UBS de Tanquinho (cerca de 1400) o número de procedimentos de enfermagem, proposto no plano de trabalho, pode ter sido superestimado e que no próximo período (agosto de 2025 a julho de 2026), esses dados devem ser ajustados pela Equipe de Atendimento Básico da Prefeitura Municipal de Piracicaba.

Os dados da Figura 4 indicam que os atendimentos na fisioterapia funcional (grupos de trabalhos), foram 5 % superior a proposta em plano de trabalho e o atendimento ambulatorial (Motora e Analgesia) ficaram cerca de 33 % abaixo do planejado. Cabe destacar que o mês de janeiro é atípico na área de fisioterapia, com as férias da profissional e, também, período em que muitos dos pacientes podem estar em viagens de férias.



Figura 5. Detalhes da sala de farmácia, totalmente reformada, paredes e pintura, armários, ar condicionado (12.000 BTUs) e mobiliários do CRT.



Figura 6. Detalhes da sala de farmácia e geladeira (insulina) adquirida com recursos do CRT.

## **PORTAL DA TRANSPARÊNCIA**

O Centro Rural de Tanquinho mantém um site atualizado com todas as informações e documentos da instituição, tais como: histórico; certidões negativas (municipal, estadual e federal e trabalhista); Certificado de licenciamento integrado; AVCB; inscrição em conselho municipal; estatuto social; atas de eleições e posse da diretoria; Ações sociais da entidade (Saúde, Educação, Esporte e Lazer; Meio Ambiente e Zeladoria e Segurança); infraestrutura geral e Portal de Transparência do CRT (arquivos com as prestação de contas; balancetes; relatórios de execução, entre outros). No site ([www.centroruraldetanquinho.com.br](http://www.centroruraldetanquinho.com.br)) disponibilizamos dados no período de 2014 até o presente.

## **MANUTENÇÕES/CONSERVAÇÕES E EMPREGO DE RECURSOS PRÓPRIOS DO CRT RELACIONADOS COM A EXECUÇÃO DO PROJETO**

O Centro Rural de Tanquinho a partir de 1993, com o estabelecimento do convênio saúde, aprovado na câmara municipal de Piracicaba, estabeleceu ações compartilhadas com o Município, com o objetivo de trazer melhorias e qualidade de vida a comunidade de Tanquinho e vilas e bairros circunvizinhos. A parceria, ao longo desses 33 anos, demonstrou ser uma escolha extremamente positiva e de muito sucesso na gestão da saúde em um Núcleo Isolado do Município, demonstrando economicidade, vantajosidade, agilidade e disponibilizou a população um ótimo atendimento na área.

O sucesso do convênio é fruto de uma parceria de muito trabalho, seriedade e bom relacionamento entre as partes. A prefeitura com o acompanhamento do plano de trabalho, repasse regular dos recursos, realinhamentos quando necessário e suporte adequado nos fornecimentos de materiais de consumo, medicamentos, exames laboratoriais, entre outros. O Centro Rural de Tanquinho com a disponibilidade de excelente infraestrutura, contratação de pessoal qualificado,

manutenções dos prédios e equipamentos; seguro de vida dos funcionários; aquisição de algum material odontológico na especialidade endodontia; água/Telefones/Seguro predial e de equipamentos, entre outros (detalhes adicionais descrito no item META 8).

Os recursos para as atividades descritas na META 8, como sendo uma contrapartida ou colaboração da instituição, custeadas com recursos próprios (Banco Santander Agencia 0041 conta corrente 13 050097-8), ou em alguns poucos itens quitados em espécie, contribui para melhorar o desempenho da Unidade e atingir os objetivos propostos. Embora conste no plano de trabalho a participação do Centro Rural, com recursos próprios, em alguns itens relacionados com o projeto (Meta 8), não foi estipulado, no plano de trabalho, um montante na forma de contrapartida e, desta forma, consideramos como uma contribuição do Centro Rural, com o objetivo de proporcionar uma infraestrutura adequada para o desenvolvimento das metas programadas no projeto (agosto de 2024 a julho de 2026).

Assim, a Tabela 3 apresenta os itens de despesas, relacionados com o projeto e quitados com recursos próprios do Centro Rural de Tanquinho, referente ao mês de Janeiro de 2025. As despesas relacionadas na Tabela 3, estamos também relacionando uma estimativa da infraestrutura disponibilizada pelo Centro Rural de Tanquinho para as atividades na área de saúde, incluindo os seguintes pontos: a) Prédio da Unidade Básica de Saúde, com cerca de 300 m<sup>2</sup>; b) sala de trabalho de exercícios funcionais com a Profissional Jussara Pissolito (fisioterapeuta); c) academia ao ar livre utilizado pela Dra. Jussara Pissolito com os grupos de trabalho; d) equipamentos (fisioterapia, odontologia, outros) disponibilizados pelo C.R.T. Desta forma, a partir dos dados da Tabela 3 e considerando o repasse municipal, em janeiro de 2025, de R\$ 64.634,14 (Sessenta e quatro mil, seiscentos e trinta e quatro reais, quatorze centavos), os valores dos recursos próprios do CRT (R\$ 14.948,61), representou 23,13 %.

As Figuras 7 a 11 ilustram as fachadas, após pintura, da Unidade Básica de Saúde do Bairro de Tanquinho e a sala de fisioterapia. O referido prédio apresenta área de cerca de 300 metros quadrados, contando com 3 consultórios médicos, consultório odontológico, sanitários, sala de vacinas, sala de espera, sala das enfermeiras e atendimentos, sala de preparativos, sala de espera para pacientes, sala de

fisioterapia, farmácia municipal, copa dos funcionários, sala de esterilização de instrumentais, outros.



Figura 7. Detalhes da fachada da UBS de Tanquinho, vista da Rua Américo Faganello.



Figura 8. Fachada principal e de acesso a Unidade Básica de Tanquinho



Figura 9. Fachada da fachada da área de serviços da UBS de Tanquinho



Figura 10. Detalhes da organizada sala de fisioterapia da UBS de Tanquinho.




Figura 11. Detalhes da UBS do Bairro de Tanquinho

Tabela 3. Despesas com recursos próprios do CRT, referente Janeiro de 2025, relacionadas com o desenvolvimento do convênio saúde (12/2023/SEMS, processo 98.571/2023).

Data	Descrição do item de despesa	Valor (R\$)
06/01/2025	Salário de Laiz Neres de Souza Castilho (Auxiliar de Limpeza)	1.822,31
06/01/2025	INSS + FGTS + PIS + ASSISTENCIAL + Benefício Social da Auxiliar de Limpeza	930,07
06/01/2025	Total Assessoria Contábil Ltda ME NF 1291	135,00
06/01/2025	Mapa Adm. Convênios e Cartões NF 744814	1.130,20
06/01/2025	DW Prog. e Treinamento Segurança NF 8491	642,00
13/01/2025	Tokio Marine Segurador S.A. – Seguro Saúde Funcionários da UBS	352,38
10/01/2025	Thais Adriane Paulino dos Santos NF 16	200,00
07/01/2025	Valérios Materiais Elétricos Ltda NF 80.198	120,19
22/01/2025	Serviço Mun. Água e Esgoto (rede da UBS)	281,82
20/01/2025	Vivo Conta Telefônica (Linha 3431 1115 – UBS)	369,16
17/01/2025	Vivo conta Celular da UBS	86,70
27/01/2025	Contas SEMAE ref. período agosto a dezembro/24	2.697,68
21/01/2025	Reembolso taxas bancárias conta convenio saúde	90,55
31/01/2025	Reembolso taxas bancárias conta convenio saúde	90,55
31/01/2025	Infraestrutura geral disponibilizada pelo C.R.T. <sup>(1)</sup>	6.000,00
	<b>TOTAL</b>	<b>14.948,61</b>
	<b>% em relação ao repasse municipal</b>	<b>23,13</b>

(1) Considerando estimativa de locação mensal; depreciação da infraestrutura; equipamentos; manutenções; outros.

## FEVEREIRO DE 2025

A produção da Unidade Básica de Tanquinho referente ao mês de fevereiro de 2025, com relação a cada uma das metas pode ser observada na Tabela 4. Os dados apresentados referem-se as informações obtidas pela Enfermeira Padrão e Responsável Técnica Bruna Aparecida Pavan e pelo Sistema SISS (Soluções Inteligentes de Serviços à Saúde) disponibilizado pela Prefeitura Municipal de Piracicaba. Destaca-se que algumas informações não são obtidas no SISS, destacando: Procedimentos odontológicos (Meta 4 C); Número de pacientes atendidos na endodontia (Meta 4 B) e Atendimentos em grupo ou fisioterapia funcional (Meta 6 C).

Com os dados da Tabela 4 pode-se organizar e elaborar as Figuras 12, 13, 14 e 15 que ilustram a relação entre os dados estabelecidos no plano de trabalho e os dados de atendimentos nas diversas metas propostas. A Figura 12 apresenta os resultados referente as três especialidades médicas (Meta 1 – médico ginecologista; Meta 2 – Médico Clínico Geral e Meta 3 – Médica pediatra). A Figura 13 relaciona os dados de atendimentos odontológicos em relação ao plano de trabalho apresentado em julho de 2024. A Figura 14 demonstra os dados referente a áreas de enfermagem (Número de procedimentos – Meta 5) e número de pessoas atendidas na farmácia municipal (Meta 7) e finalmente a Figura 15 apresenta os atendimentos na área de fisioterapia (Meta 6 A – Ambulatorial; Meta 6 B – Domiciliar e Meta 6 C – Atendimentos de fisioterapia Funcional ou grupos de Trabalhos).

Tabela 4. Dados de produção das 3 especialidades médica (Ginecologista – Meta 1; Clínico Geral – Meta 2 e Pediatria – Meta 3), referente fevereiro de 2025, a partir dos dados obtidos na Unidade (Resp. Técnica) e do Sistema SISS.

Metas	Produção UBS <sup>(1)</sup>	Produção SISS <sup>(2)</sup>	Plano de Trabalho	Número de Procedimentos	% em relação ao Plano de Trabalho (3)
1	28	27	24	-	114,6
2	108	116	120	-	93,3
3	23	21	27	-	81,5
4A	41	41	51	-	80,4
4B	4	-	4		100
4C	85	-	127		67
5	111	117	180		63,3
6A/6B	55	46	54		93,5
6C	40	-	20		200
7	-	273	220	-	124
8	Informações apresentadas no item 8 do presente relatório				

(2) dados obtidos pela Resp. Técnica (anotações diária); (2) dados a partir do Sistema SISS (Soluções Inteligentes de Serviços à Saúde); (3) % atendido em relação ao plano de trabalho proposto, considerando dados médio do SISS e UBS; \*férias (15 dias do Dentista Marcelo Oliveira, 15 dias do Clínico Geral Dr. José Antenor e 15 dias da fisioterapeuta Jussara Pissolito). Meta 1 – Médico Ginecologista; Meta 2 – Médico Clínico Geral; Meta 3 – Médica Pediatra; Meta 4 – Serviços Odontológicos (A – Geral; B – Endodontia; C – Procedimentos Odontológicos); Meta 5 – Procedimentos de Enfermagem (dados obtidos pela Resp. Técnica Enfermeira Bruna Ap. Pavan e sistema SISS); Meta 6 – Serviços de Fisioterapia (A – Ambulatorial; B – Domiciliar e C – Atividades em grupo ); Meta 7 - Atendimentos na Farmácia – Dados Sistema SISS; Meta 8 – infraestrutura geral.

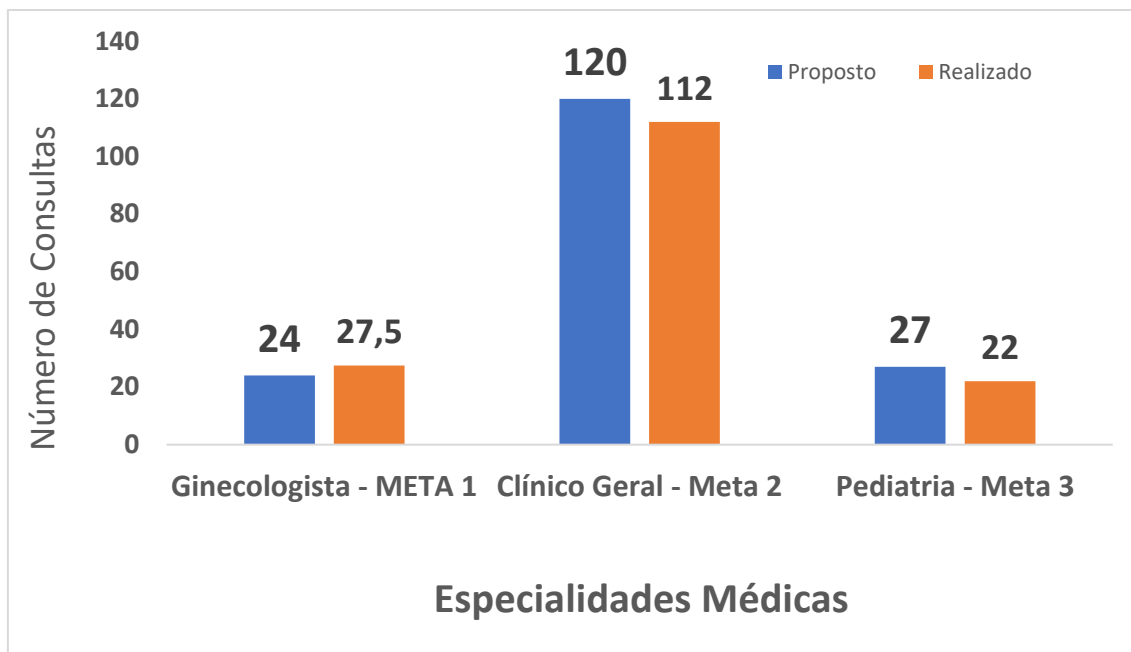


Figura 12. Consultas médicas, por especialidade, realizadas em fevereiro de 2025, em comparação com a proposta estabelecida no plano de trabalho.

Com os dados da Figura 12 pode-se determinar que a meta na área ginecológica (Dr. Raul César Salva Ramos) foi superada em 14,6 % ao planejado, já os atendimentos na área de Clínico Geral (Dr. José Antenor S. Cotrim) e Pediatria (Dra. Lucia Calazans Duarte, ficaram 6,7 e 18,5 %, respectivamente, abaixo do proposto no plano de trabalho. Com relação aos atendimentos na área de clínica geral foi observado 10 faltas, o que contribuiu para não atingir o objetivo planejado, embora os dados referente ao sistema SISS (Soluções Inteligentes de Serviços à Saúde), pode-se verificar na Tabela 4 que o Dr. José Antenor realizou a consulta de 116 pacientes, muito próximo aquele que consta (120 consultas) no plano de trabalho para a Meta 2 (Clinico Geral).

A Figura 13 apresenta a produção ou atendimentos relacionados com a meta 4 (Dr. Marcelo Aparecido Oliveira), relativo as pessoas atendidas na área odontológica. Os dados demonstram que no mês de fevereiro foram atendidas, na especialidade odontológica clínica geral, 80 % das pessoas previstas no plano de trabalho e 100 % em relação a especialidade de endodontia. Desta forma, pode-se observar que no geral o profissional atendeu cerca de 82 % das pessoas inicialmente previstas no plano de trabalho. Porém, pode-se observar ao longo do ano, nessa especialidade que os meses de janeiro e fevereiro período de redução nos atendimentos,

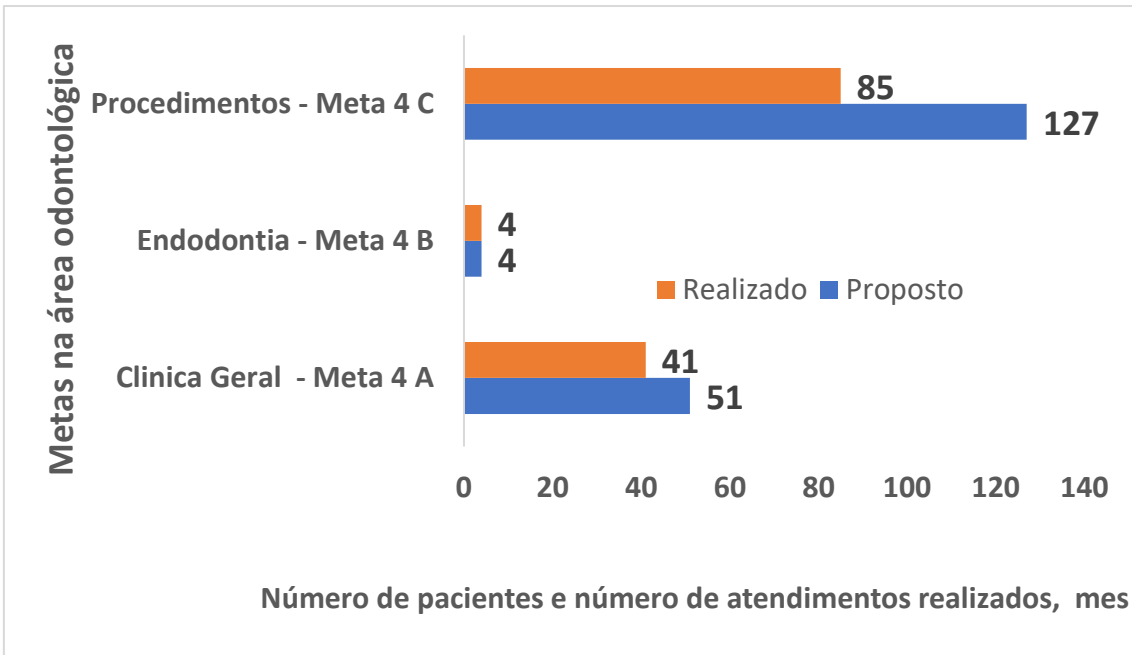


Figura 13. Atendimentos odontológicos nas áreas: Clínica Geral (Meta 4 A); Endodontia (Meta 4 B) e Número de procedimentos (Meta 4 C), relativo mês de fevereiro de 2025.

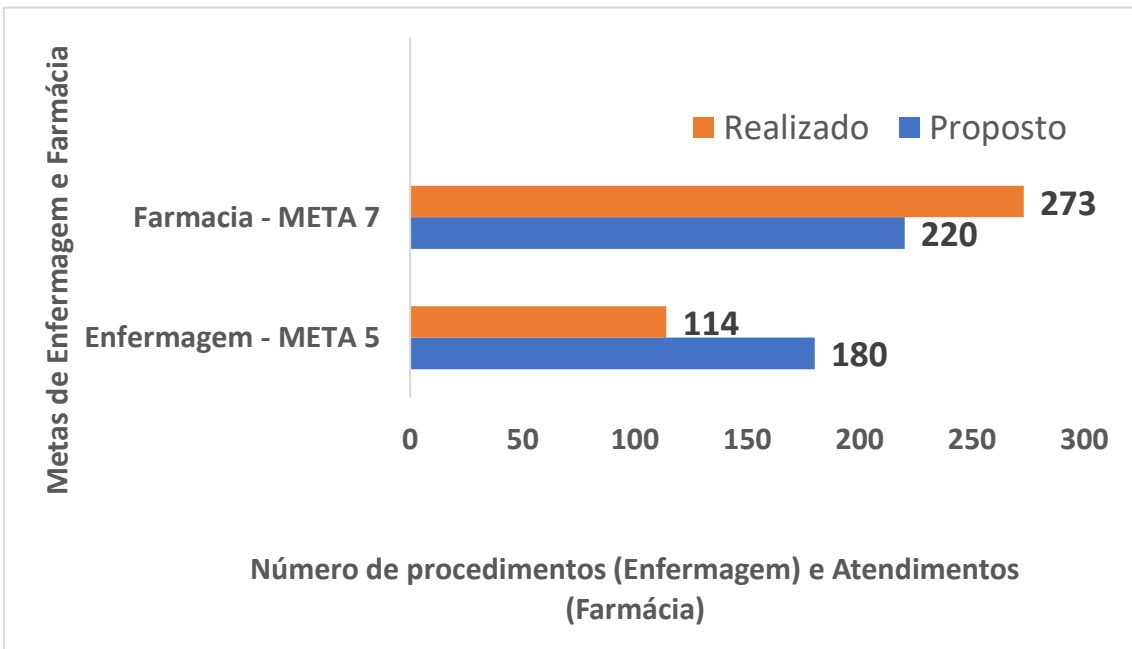


Figura 14. Procedimentos de Enfermagem (Meta 5) e pessoas atendidas na farmácia (Meta 7), referente fevereiro de 2025.

o que não observa-se em outros períodos. Com relação aos procedimentos odontológicos, os dados da Tabela 4 indicam, a exemplo do número de pacientes, uma redução de 33 % em relação ao planejado. Esses dados não são disponibilizados no sistema SISS e são observações e anotações do próprio profissional e da secretaria/auxiliar Ivete Ferraz de Toledo.

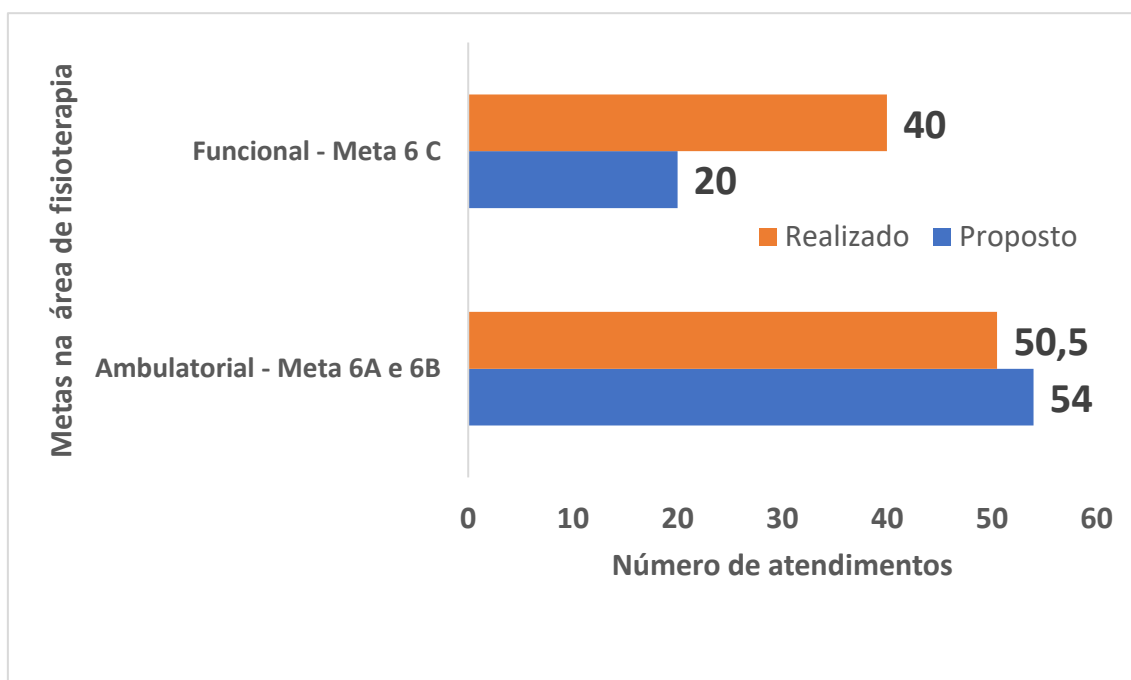


Figura 15. Atendimentos na área de fisioterapia (Dra. Jussara Pissolito Stocco), no mês de fevereiro de 2025, nas atividades ambulatoriais (Analgesia e Motora – Meta 6A + Domiciliar – Meta 6 B e Fisioterapia Funcional/Grupos – Meta 6 C).

Os dados da Figura 14 demonstram que na farmácia os atendimentos superaram em 24 % aqueles propostos no plano de trabalho, praticamente os mesmos números de janeiro de 2025 (25 %). Com relação a enfermagem os números de procedimentos (Pressão arterial, Peso, Medicações, Curativo, Inalações, Exames laboratoriais, Glicemia Capilar, Retirada de pontos, EGG, Teste rápido e Vacinas), ficaram, no mês de fevereiro, cerca de 36 % abaixo do proposto no plano de trabalho. Deve-se ponderar que pelo número de pessoas cadastradas na UBS de Tanquinho (cerca de 1400) o número de procedimentos de enfermagem, proposto no plano de trabalho, pode ter sido superestimado e que no próximo período

(agosto de 2025 a julho de 2026), esses dados devem ser ajustados pela Equipe de Atendimento Básico da Prefeitura Municipal de Piracicaba.

Os dados da Figura 15 indicam que os atendimentos na fisioterapia funcional (grupos de trabalhos), foram 100 % superior a proposta em plano de trabalho e o atendimento ambulatorial (Motora e Analgesia) ficaram apenas 6,5 % abaixo do planejado. Cabe destacar que o mês de fevereiro, a exemplo do mês de janeiro, é atípico na área de fisioterapia, com as férias da profissional e, também, período em que muitos dos pacientes podem estar em viagens de férias.

## **PORTAL DA TRANSPARÊNCIA**

O Centro Rural de Tanquinho mantém um site atualizado com todas as informações e documentos da instituição, tais como: histórico; certidões negativas (municipal, estadual e federal e trabalhista); Certificado de licenciamento integrado; AVCB; inscrição em conselho municipal; estatuto social; atas de eleições e posse da diretoria; Ações sociais da entidade (Saúde, Educação, Esporte e Lazer; Meio Ambiente e Zeladoria e Segurança); infraestrutura geral e Portal de Transparência do CRT (arquivos com as prestação de contas; relatórios de execução, entre outros. No site ([www.centroruraldetanquinho.com.br](http://www.centroruraldetanquinho.com.br)) disponibilizamos dados no período de 2014 até o presente. As Figuras 16 a 19 ilustram alguns detalhes das páginas de transparência e institucional do Centro Rural de Tanquinho.

As Figuras 16 e 17 demonstram os documentos disponibilizados e relacionados com a transparência da instituição Centro Rural de Tanquinho, com as prestações de contas (2014 a 2024), balancetes, relatórios, conforme determina a Lei 7825 de 13 de dezembro de 2013. A Figura 18 apresenta os projetos sociais do Centro Rural em diversas áreas de interesse e de acordo com o proposto no Estatuto Social do CRT, destacando: Saúde; Educação; meio ambiente; zeladoria; esporte e lazer, entre outros. Finalmente na Figura 19, na página Institucional, apresentamos vários documentos do Centro Rural, a saber: Estatuto Social; Utilidade Pública; Atas de eleições e posse; Ata de Fundação; inscrições no CMS; Certificado de Licenciamento Integrado; Certidões Negativas (Federal, Estadual e Municipal); Alvaras; outros.

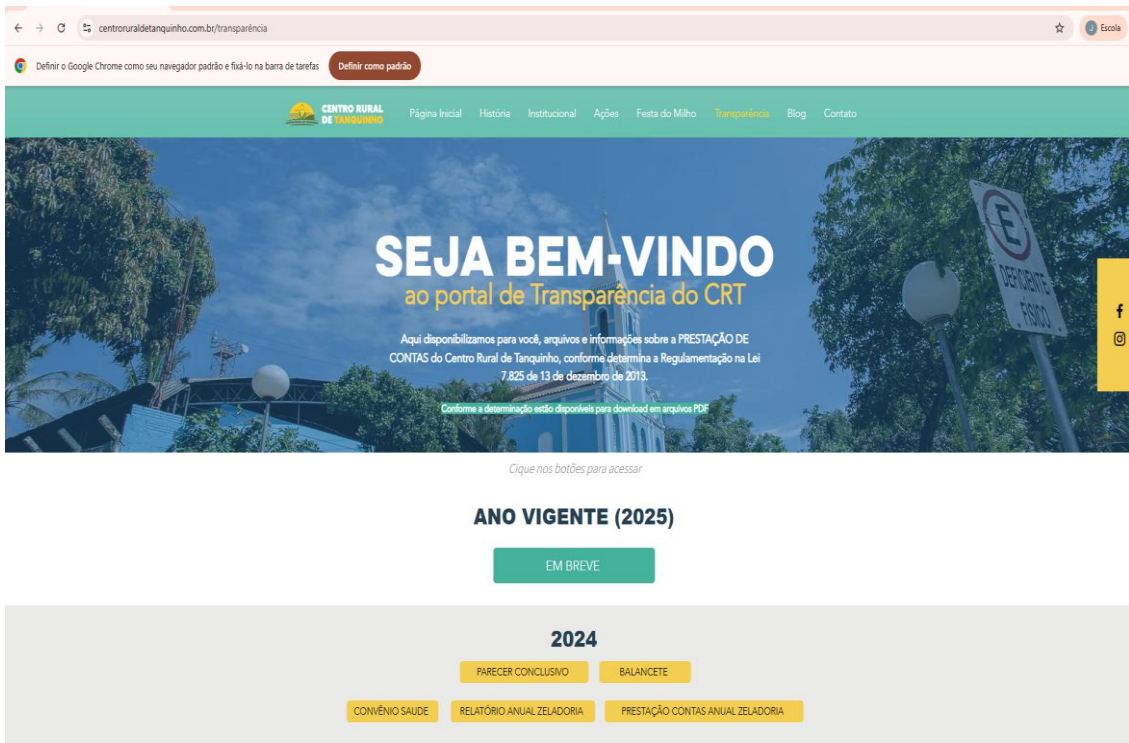


Figura 16. Pagina Transparências do Centro Rural de Tanquinho.

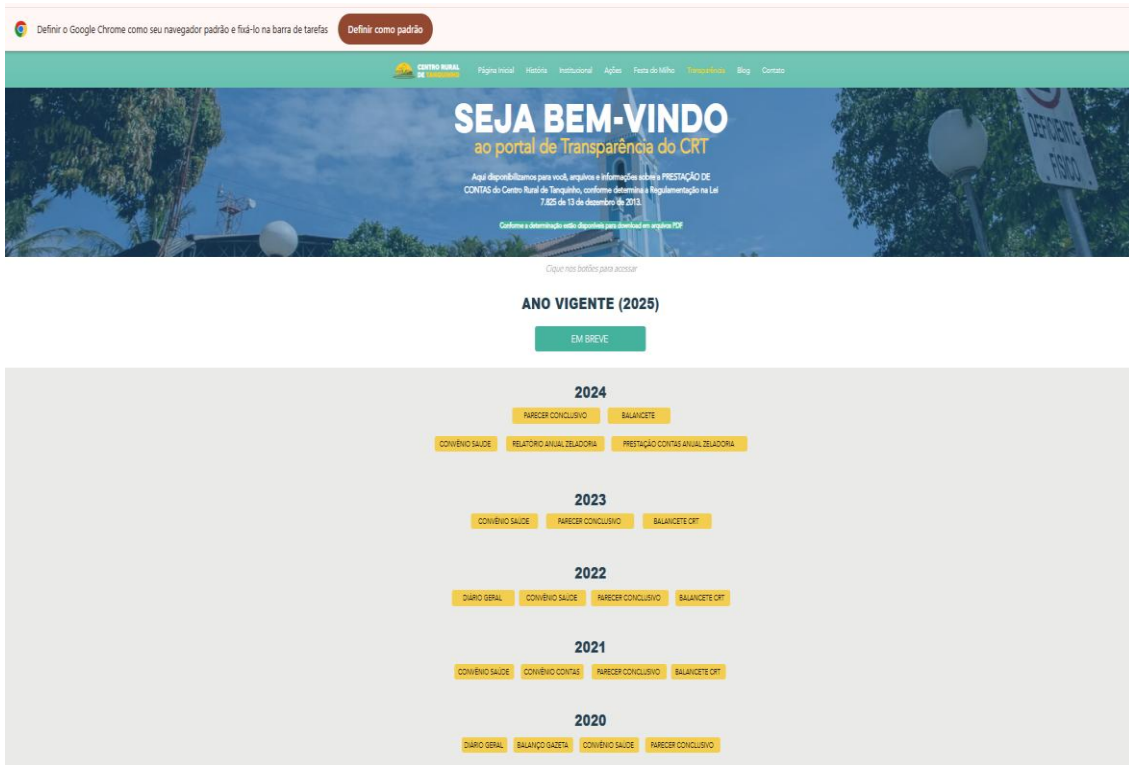


Figura 17. Detalhes da pagina Transparência do Centro Rural de Tanquinho (contas, balancetes, convênios, outros).

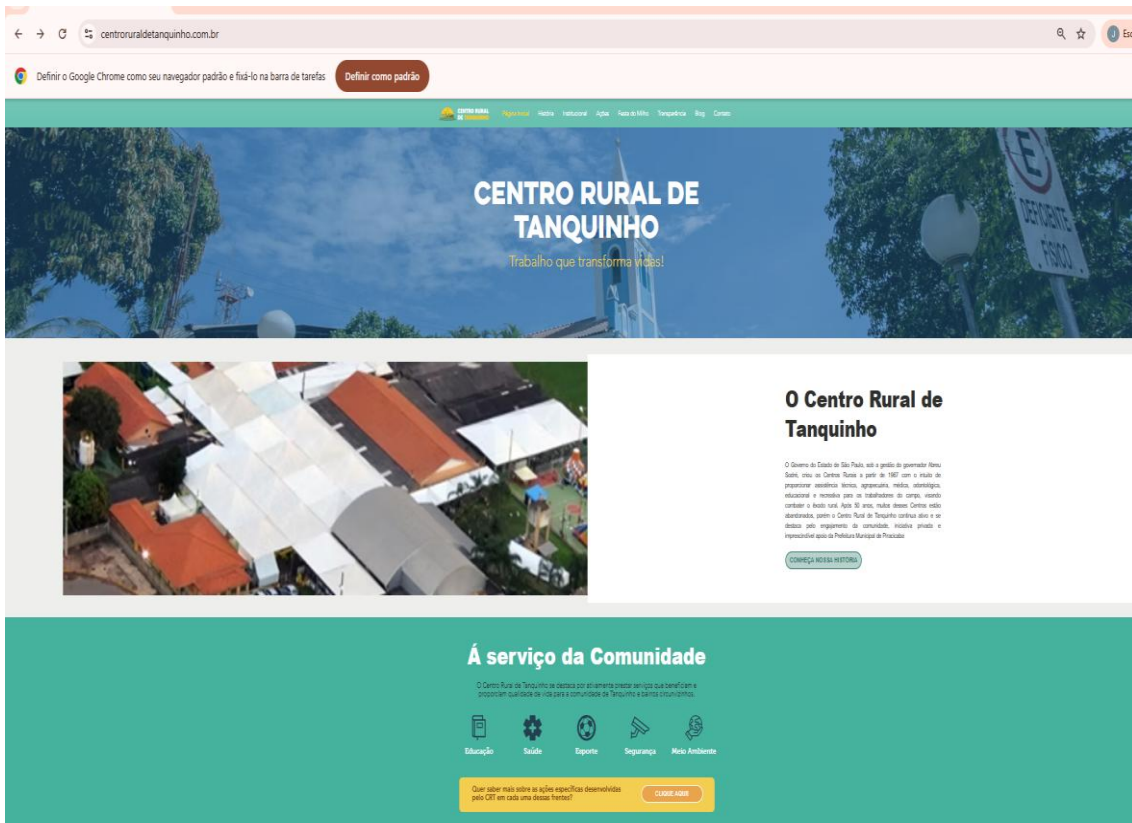


Figura 18. Detalhes da página com os projetos sociais do Centro Rural de Tanquinho (Serviços prestados da Comunidade)

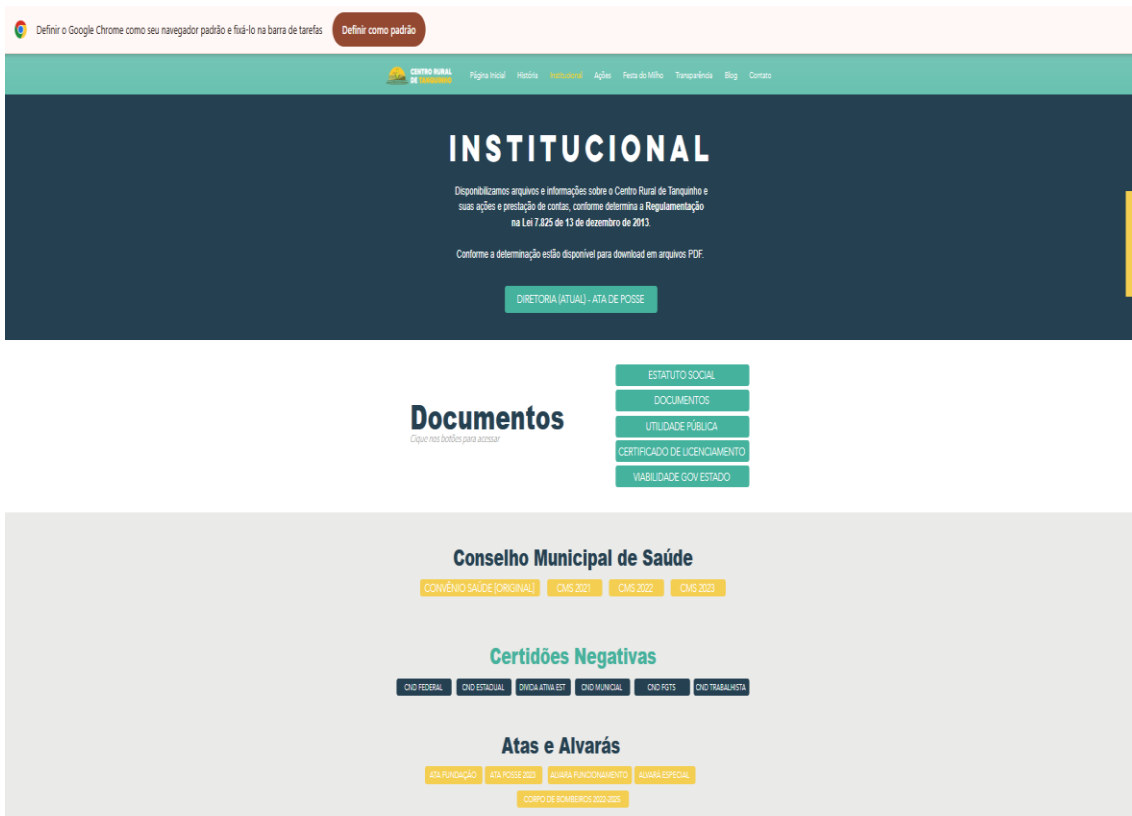


Figura 19. Detalhes da página do Centro Rural no ícone Institucional.

## **MANUTENÇÕES/CONSERVAÇÕES E EMPREGO DE RECURSOS PRÓPRIOS DO CRT RELACIONADOS COM A EXECUÇÃO DO PROJETO**

O Centro Rural de Tanquinho a partir de 1993, com o estabelecimento do convênio saúde, aprovado na câmara municipal de Piracicaba, estabeleceu ações compartilhadas com o Município, com o objetivo de trazer melhorias e qualidade de vida a comunidade de Tanquinho e vilas e bairros circunvizinhos. A parceria, ao longo desses 33 anos, demonstrou ser uma escolha extremamente positiva e de muito sucesso na gestão da saúde em um Núcleo Isolado do Município, demonstrando economicidade, vantajosidade, agilidade e disponibilizou a população um ótimo atendimento na área.

O sucesso do convênio é fruto de uma parceria de muito trabalho, seriedade e bom relacionamento entre as partes. A prefeitura com o acompanhamento do plano de trabalho, repasse regular dos recursos, realinhamentos quando necessário e suporte adequado nos fornecimentos de materiais de consumo, medicamentos, exames laboratoriais, entre outros. O Centro Rural de Tanquinho com a disponibilidade de excelente infraestrutura, contratação de pessoal qualificado, manutenções dos prédios e equipamentos; seguro de vida dos funcionários; aquisição de algum material odontológico na especialidade endodontia; água/Telefones/Seguro predial e de equipamentos, entre outros (detalhes adicionais descrito no item META 8).

Os recursos para as atividades descritas na META 8, como sendo uma contrapartida ou colaboração da instituição, custeadas com recursos próprios (Banco Santander Agencia 0041 conta corrente 13 050097-8), ou em alguns poucos itens quitados em espécie, contribui para melhorar o desempenho da Unidade e atingir os objetivos propostos. Embora conste no plano de trabalho a participação do Centro Rural, com recursos próprios, em alguns itens relacionados com o projeto (Meta 8), não foi estipulado, no plano de trabalho, um montante na forma de contrapartida e, desta forma, consideramos como uma contribuição do Centro Rural, com o objetivo de proporcionar uma infraestrutura adequada para o desenvolvimento das metas programadas no projeto (agosto de 2024 a julho de 2026).

Assim, a Tabela 5 apresenta os itens de despesas, relacionados com o projeto e quitados com recursos próprios do Centro Rural de Tanquinho, referente ao mês de fevereiro de 2025. As despesas relacionadas na Tabela 3, estamos também relacionando uma estimativa da infraestrutura disponibilizada pelo Centro Rural de Tanquinho para as atividades na área de saúde, incluindo os seguintes pontos: a) Prédio da Unidade Básica de Saúde, com cerca de 300 m<sup>2</sup>; b) sala de trabalho de exercícios funcionais com a Profissional Jussara Pissolito (fisioterapeuta); c) academia ao ar livre utilizado pela Dra. Jussara Pissolito com os grupos de trabalho; d) equipamentos (fisioterapia, odontologia, outros) disponibilizados pelo C.R.T.

Os dados da Tabela 5 indicam que o Centro Rural de Tanquinho disponibilizou um total de R\$ 15.588,11 (Quinze mil, quinhentos e oitenta e oito reais, onze centavos), que representa 24,1 % do montante repassado pela Prefeitura Municipal de Piracicaba em fevereiro de 2025 (R\$ 64.634,14). Destaca-se que o Centro Rural de Tanquinho contratou a Sra. Laiz Neres de Souza Castilho, na função de auxiliar de limpeza, para realizar a limpeza e organização das dependências do Centro Rural, incluindo a Unidade Básica de Saúde do bairro de Tanquinho e as despesas (salários, encargos, outros) de responsabilidade do CRT. Nas despesas de responsabilidade do Centro Rural de Tanquinho, no mês de fevereiro de 2025, e relacionados com a área da saúde, podemos destacar: Seguro Saúde dos funcionários contratados pelo CRT, como Celetistas; Contas de duas linhas de telefone da VIVO, sendo um fixo (19 3431 1115) e linha móvel (19 99914 2333); conta de água consumida na Unidade Básica de Saúde de Tanquinho e toda infraestrutura disponível no Centro Rural de Tanquinho e na Praça Pedro Leite em Tanquinho (área de caminhada e academia ao ar livre), outros.

Tabela 5. Despesas com recursos próprios do CRT, referente fevereiro de 2025, relacionadas com o desenvolvimento do convênio saúde (12/2023/SEMS, processo 98.571/2023).

Data	Descrição do item de despesa	Valor (R\$)
06/02/2025	Salário de Laiz Neres de Souza Castilho (Auxiliar de Limpeza)	1.843,19
06/02/2025	Salários (RPA) da enfermeira Fernanda Buzello Marchesin (substituta enf. Bruna em férias)	2.225,00
20/02/2025	INSS + FGTS + PIS + ASSISTENCIAL + Benefício Social da Auxiliar de Limpeza	1.212,75
20/02/2025	INSS Fernanda B. Marchesin	500,00
07/02/2025	Total Assessoria Contábil Ltda ME NF 1304	135,00
07/02/2025	Mapa Adm. Convênios e Cartões NF 00000	1.130,20
07/02/2025	DW Prog. e Treinamento Segurança NF 8562	450,00
13/02/2025	Tokio Marine Segurador S.A. – Seguro Saúde Funcionários da UBS	352,38
24/02/2025	Serviço Mun. Água e Esgoto (rede da UBS)	196,92
18/02/2025	Vivo Conta Telefônica (Linha 3431 1115 – UBS)	369,16
17/02/2025	Vivo conta Celular da UBS	86,70
24/02/2025	Contas SEMAE ref. fevereiro de 2025	996,26
26/02/2025	Reembolso taxas bancárias conta convenio saúde	90,55
28/02/2025	Infraestrutura geral disponibilizada pelo C.R.T. <sup>(1)</sup>	6.000,00
	<b>TOTAL</b>	<b>15.588,11</b>
	<b>% em relação ao repasse municipal</b>	<b>24,1</b>

(2) Considerando estimativa de locação mensal; depreciação da infraestrutura; equipamentos; manutenções; outros.

## **MARÇO DE 2025**

A produção da Unidade Básica de Tanquinho referente ao mês de março de 2025, com relação a cada uma das metas pode ser observada na Tabela 6. Os dados apresentados referem-se as informações obtidas pela Enfermeira Padrão e Responsável Técnica Bruna Aparecida Pavan e pelo Sistema SISS (Soluções Inteligentes de Serviços à Saúde) disponibilizado pela Prefeitura Municipal de Piracicaba. Destaca-se que algumas informações não são obtidas no SISS, destacando: Procedimentos odontológicos (Meta 4 C); Número de pacientes atendidos na área de endodontia (Meta 4 B).

Com os dados da Tabela 6 pode-se organizar e elaborar as Figuras 20, 21, 22 e 23 que ilustram a relação entre os dados estabelecidos no plano de trabalho e os dados de atendimentos nas diversas metas propostas. A Figura 20 apresenta os resultados referente as três especialidades médicas (Meta 1 – médico ginecologista; Meta 2 – Médico Clínico Geral e Meta 3 – Médica pediatra). A Figura 21 relaciona os dados de atendimentos odontológicos em relação ao plano de trabalho apresentado em julho de 2024. A Figura 22 demonstra os dados referente a áreas de enfermagem (Número de procedimentos – Meta 5) e número de pessoas atendidas na farmácia municipal (Meta 7) e finalmente a Figura 23 apresenta os atendimentos na área de fisioterapia (Meta 6 A – Ambulatorial; Meta 6 B – Domiciliar e Meta 6 C – Atendimentos de fisioterapia Funcional ou grupos de Trabalhos).

Tabela 6. Dados de produção das 3 especialidades médica (Ginecologista – Meta 1; Clínico Geral – Meta 2 e Pediatria – Meta 3), referente março de 2025, a partir dos dados obtidos na Unidade (Resp. Técnica) e do Sistema SISS.

Metas	Produção UBS <sup>(1)</sup>	Produção SISS <sup>(2)</sup>	Plano de Trabalho	Número de Procedimentos	% em relação ao Plano de Trabalho (3)
1	28	24	24	-	108,3
2	116	121	120	-	99,0
3	25	25	27	-	92,6
4A	58	61	51	-	116,7
4B	4	-	4		100
4C	112	-	127		88,2
5	139	127	180		73,9
6A/6B	51	52	55		94,5
6C	50	50	20		250
7	-	272	220	-	124
8	Informações apresentadas no item 8 do presente relatório				

(3) dados obtidos pela Resp. Técnica (anotações diárias); (2) dados a partir do Sistema SISS (Soluções Inteligentes de Serviços à Saúde); (3) % atendido em relação ao plano de trabalho proposto, considerando dados médio do SISS e UBS; \*férias (15 dias do Dentista Marcelo Oliveira, 15 dias do Clínico Geral Dr. José Antenor e 15 dias da fisioterapeuta Jussara Pissolito). Meta 1 – Médico Ginecologista; Meta 2 – Médico Clínico Geral; Meta 3 – Médica Pediatra; Meta 4 – Serviços Odontológicos (A – Geral; B – Endodontia; C – Procedimentos Odontológicos); Meta 5 – Procedimentos de Enfermagem (dados obtidos pela Resp. Técnica Enfermeira Bruna Ap. Pavan e sistema SISS); Meta 6 – Serviços de Fisioterapia (A – Ambulatorial; B – Domiciliar e C – Atividades em grupo); Meta 7 - atendimentos na Farmácia – Dados Sistema SISS; Meta 8 – infraestrutura geral.

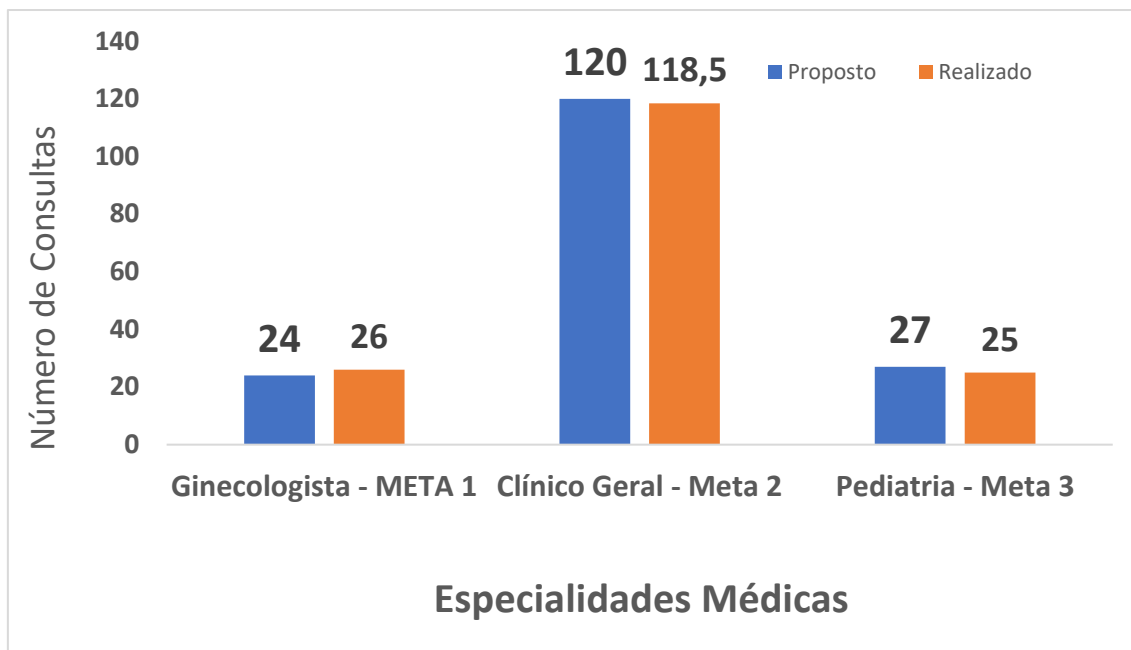


Figura 20. Consultas médicas, por especialidade, realizadas em março de 2025, em comparação com a proposta estabelecida no plano de trabalho.

Com os dados da Figura 20 pode-se determinar que a meta na área ginecológica (Dr. Raul César Salva Ramos) foi superada em 8,3 % ao planejado, já os atendimentos na área de Clínico Geral (Dr. José Antenor S. Cotrim) e Pediatria (Dra. Lucia Calazans Duarte, ficaram apenas 1,0 e 7,4 %, respectivamente, abaixo do proposto no plano de trabalho. Com relação aos atendimentos na área de clínica geral foi observado 14 faltas, o que contribuiu para não atingir o objetivo planejado, embora os dados referentes ao sistema SISS (Soluções Inteligentes de Serviços à Saúde), pode-se verificar na Tabela 1 que o Dr. José Antenor realizou a consulta de 121 pacientes, muito próximo aquele que consta (120 consultas) no plano de trabalho para a Meta 2 (Clinico Geral). Com relação as pacientes do Dr. Raul César Salva Ramos, na área ginecológica, observaram-se 13 faltas e o referido profissional ficou como médico referência nos atendimentos das pacientes do Santa Rosa 1 e 2, por tempo indeterminado, por falta de médico na referida especialidade na rede pública de Piracicaba.

A Figura 21 apresenta a produção ou atendimentos relacionados com a meta 4 (Dr. Marcelo Aparecido Oliveira), relativo as pessoas atendidas na área odontológica. Os dados demonstram que no mês de março de 2025 foram atendidas, na especialidade odontológica clina geral, 116,7 % das pessoas

previstas no plano de trabalho e 125 % em relação a especialidade de endodontia. Desta forma, pode-se observar que no geral o profissional atendeu, no mês de março, 63 pacientes nas áreas de clínica geral e endodontia, superando em 8 pessoas do total previstas (55 pessoas) no plano de trabalho. Assim no mês de março o Dentista Marcelo Aparecido Oliveira atendeu 63 pessoas, das quais 58 na clínica geral e 5 na endodontia, sendo 51 do bairro de Tanquinho (81 %) e 12 pessoas da região do bairro Vila Nova/Capuava (19 %). Com relação aos procedimentos odontológicos, os dados da Tabela 2 indicam, uma pequena redução de aproximadamente 12 % em relação ao planejado. Esses dados não são disponibilizados no sistema SISS e são observações e anotações do próprio profissional e da secretária/auxiliar Ivete Ferraz de Toledo.

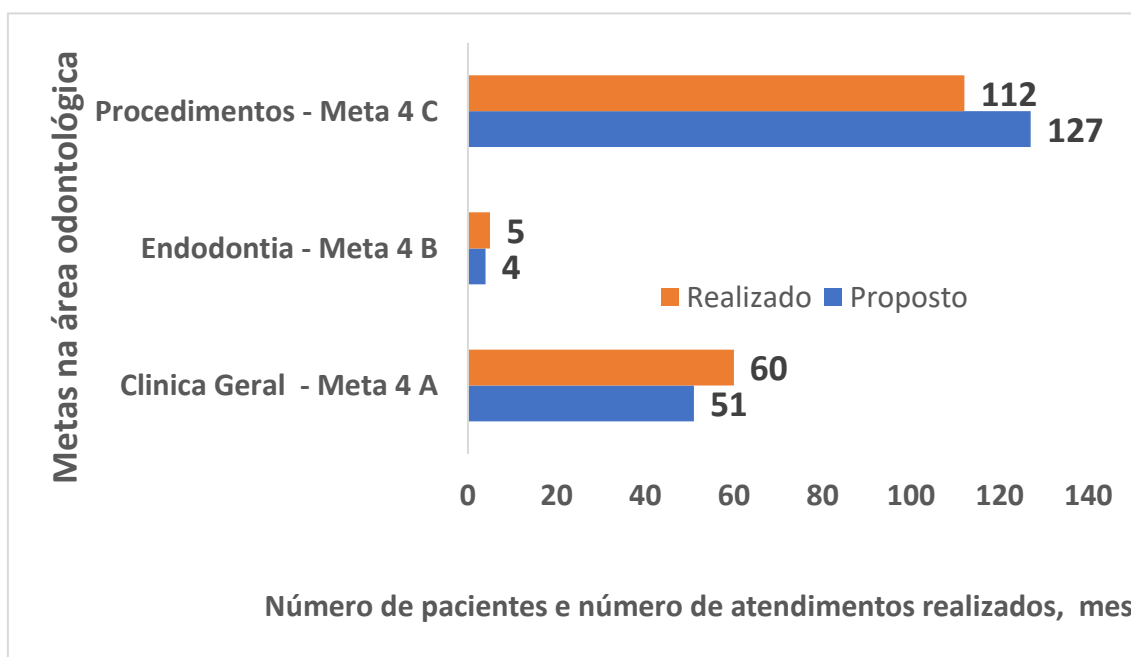


Figura 21. Atendimentos odontológicos nas áreas: Clínica Geral (Meta 4 A); Endodontia (Meta 4 B) e Número de procedimentos (Meta 4 C), relativo mês de março de 2025.

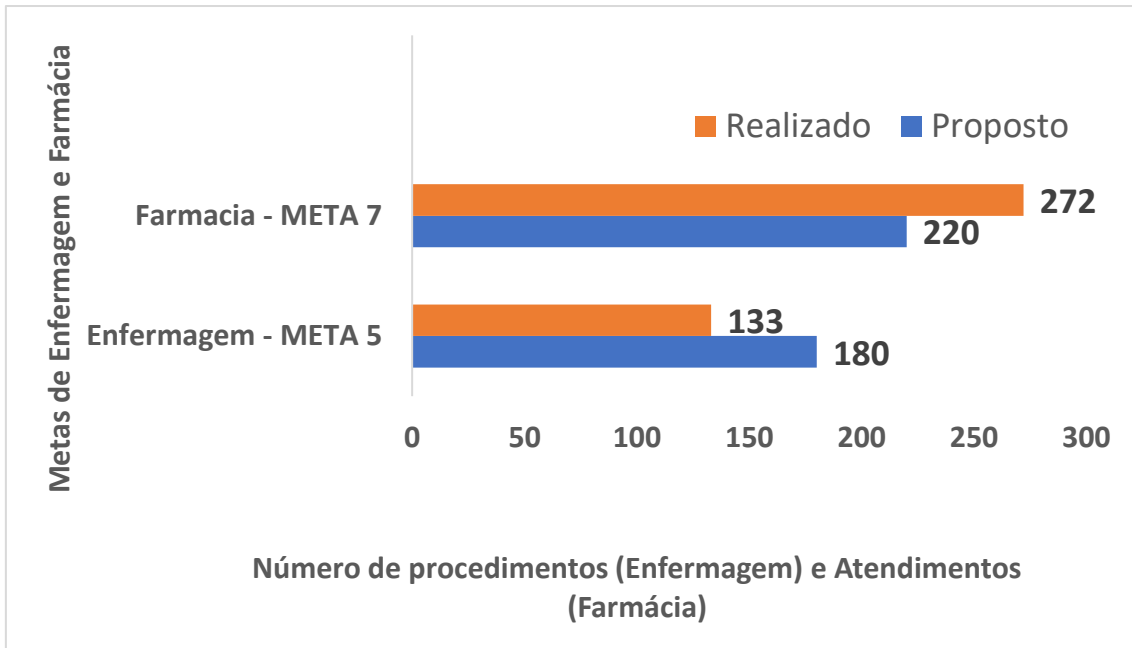


Figura 22. Procedimentos de Enfermagem (Meta 5) e pessoas atendidas na farmácia (Meta 7), referente março de 2025.

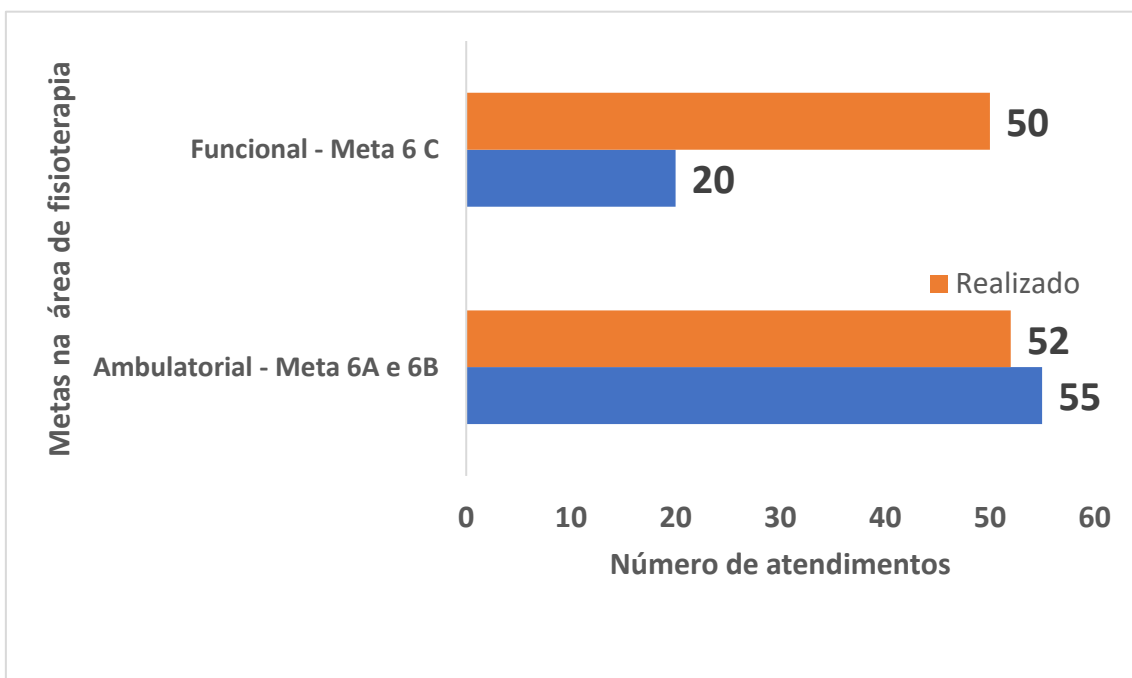


Figura 23. Atendimentos na área de fisioterapia (Dra. Jussara Pissolito Stocco), no mês de março de 2025, nas atividades ambulatoriais (Analgésia e Motora – Meta 6A + Domiciliar – Meta 6 B e Fisioterapia Funcional/Grupos – Meta 6 C).

Os dados da Figura 3 demonstram que na farmácia os atendimentos superaram em 24 % aqueles propostos no plano de trabalho, praticamente os mesmos números de janeiro (25 %) e fevereiro (24%). Com relação a enfermagem os números de procedimentos (Pressão arterial, Peso, Medicações, Curativo, Inalações, Exames laboratoriais, Glicemia Capilar, Retirada de pontos, EGG, Teste rápido e Vacinas), ficaram, no mês de março, cerca de 26 % abaixo do proposto no plano de trabalho (36 % no mês de fevereiro). Deve-se ponderar que pelo número de pessoas cadastradas na UBS de Tanquinho (cerca de 1400) o número de procedimentos de enfermagem, proposto no plano de trabalho, pode ter sido superestimado e que no próximo período (agosto de 2025 a julho de 2026), esses dados devem ser ajustados pela Equipe de Atendimento Básico da Prefeitura Municipal de Piracicaba.

Os dados da Figura 23 indicam que os atendimentos na fisioterapia funcional (grupos de trabalhos), foram 250 % superior a proposta em plano de trabalho e o atendimento ambulatorial (Motora e Analgesia) ficaram apenas 5,5 % abaixo do planejado (6,4 % em fevereiro). Cabe destacar o excelente trabalho desenvolvido pela fisioterapeuta Jussara Pissolito Stocco, que vem realizando, de forma exemplar, atendimentos domiciliar, em pacientes acamados e impossibilitados de locomover até a UBS para o atendimento necessário na área de fisioterapia.

#### **MANUTENÇÕES/CONSERVAÇÕES E EMPREGO DE RECURSOS PRÓPRIOS DO CRT RELACIONADOS COM A EXECUÇÃO DO PROJETO**

O Centro Rural de Tanquinho a partir de 1993, com o estabelecimento do convênio saúde, aprovado na câmara municipal de Piracicaba, estabeleceu ações compartilhadas com o Município, com o objetivo de trazer melhorias e qualidade de vida a comunidade de Tanquinho e vilas e bairros circunvizinhos. A parceria, ao longo desses 33 anos, demonstrou ser uma escolha extremamente positiva e de muito sucesso na gestão da saúde em um Núcleo Isolado do Município, demonstrando economicidade, vantajosidade, agilidade e disponibilizou a população um ótimo atendimento na área.

O sucesso do convênio é fruto de uma parceria de muito trabalho, seriedade e bom relacionamento entre as partes. A prefeitura com o acompanhamento do plano de trabalho, repasse regular dos recursos, realinhamentos quando necessário e suporte adequado nos fornecimentos de materiais de consumo, medicamentos, exames laboratoriais, entre outros. O Centro Rural de Tanquinho com a disponibilidade de excelente infraestrutura, contratação de pessoal qualificado, manutenções dos prédios e equipamentos; seguro de vida dos funcionários; aquisição de algum material odontológico na especialidade endodontia; água/Telefones/Seguro predial e de equipamentos, entre outros (detalhes adicionais descrito no item META 8).

Os recursos para as atividades descritas na META 8, como sendo uma contrapartida ou colaboração da instituição, custeadas com recursos próprios (Banco Santander Agencia 0041 conta corrente 13 050097-8), ou em alguns poucos itens quitados em espécie, contribui para melhorar o desempenho da Unidade e atingir os objetivos propostos. Embora conste no plano de trabalho a participação do Centro Rural, com recursos próprios, em alguns itens relacionados com o projeto (Meta 8), não foi estipulado, no plano de trabalho, um montante na forma de contrapartida e, desta forma, consideramos como uma contribuição do Centro Rural, com o objetivo de proporcionar uma infraestrutura adequada para o desenvolvimento das metas programadas no projeto (agosto de 2024 a julho de 2026).

Assim, a Tabela 7 apresenta os itens de despesas, relacionados com o projeto e quitados com recursos próprios do Centro Rural de Tanquinho, referente ao mês de fevereiro de 2025. As despesas relacionadas na Tabela 3, estamos também relacionando uma estimativa da infraestrutura disponibilizada pelo Centro Rural de Tanquinho para as atividades na área de saúde, incluindo os seguintes pontos: a) Prédio da Unidade Básica de Saúde, com cerca de 300 m<sup>2</sup>; b) sala de trabalho de exercícios funcionais com a Profissional Jussara Pissolito (fisioterapeuta); c) academia ao ar livre utilizado pela Dra. Jussara Pissolito com os grupos de trabalho; d) equipamentos (fisioterapia, odontologia, outros) disponibilizados pelo C.R.T. Os dados da Tabela 3 indicam que o Centro Rural de Tanquinho, com recursos próprios, contribuiu com cerca de 31,4 % do recurso repassado pela Prefeitura Municipal, em março de 2025.

Tabela 7. Despesas com recursos próprios do CRT, referente março de 2025, relacionadas com o desenvolvimento do convênio saúde (12/2023/SEMS, processo 98.571/2023).

Data	Descrição do item de despesa	Valor (R\$)
06/03/2025	Salário de Laiz Neres de Souza Castilho (Auxiliar de Limpeza)	1.843,19
07/03/2025	Mapa Adm. Convênios e Cartões NF 758929	1.061,94
20/03/2025	INSS + FGTS + PIS + ASSISTENCIAL + Benefício Social da Auxiliar de Limpeza	937,76
07/03/2025	Total Assessoria Contábil Ltda ME NF 1313	135,00
06/03/2025	DW Prog. e Treinamento Segurança NF 8629	450,00
10/03/2025	Tokio Marine Segurador – Seg. Saúde funcionários	352,38
06/03/2025	Anderson Hozana da Costa NF 6 – Manutenção estrutural – paredes, rede elétrica, água na UBS	2.000,00
06/03/2025	LC Eletricidade de Carvalho Ltda NF 198 – rede elétrica de emergência, central alarmes (UBS)	1.200,00
06/03/2025	Clemente & Cia Ltda NF 122.045 – material elétrica	1.160,28
20/03/2025	SSM Engenharia e Consultoria NF 6094 – Laudos para obtenção AVCB da Unidade	2.150,00
13/03/2025	SSM Eng. E Consultoria Ltda NF 6095/6096	1.080,00
24/03/2025	Serviço Mun. Água e Esgoto (rede da UBS)	303,14
18/03/2025	Vivo Conta Telefônica (Linha 3431 1115 – UBS)	369,16
17/03/2025	Vivo conta Celular da UBS	86,70
20/03/2025	INSS (20%) referente NF Anderson H. Costa	400,00
27/03/2025	Taxa de Bombeiros, governo Est. SP, obtenção AVCB	1.162,03
31/03/2025	Reembolso taxas bancárias conta convenio saúde	90,55
28/02/2025	Infraestrutura geral disponibilizada pelo C.R.T. <sup>(1)</sup>	6.000,00
	<b>TOTAL</b>	<b>20.782,13</b>
	<b>% em relação ao repasse municipal</b>	<b>31,4</b>

(3) Considerando estimativa de locação mensal; depreciação da infraestrutura; equipamentos; manutenções; outros.

## **ABRIL DE 2025**

A produção da Unidade Básica de Tanquinho referente ao mês de abril de 2025, com relação a cada uma das metas pode ser observada na Tabela 8. Os dados apresentados referem-se as informações obtidas pela Enfermeira Padrão e Responsável Técnica Bruna Aparecida Pavan e pelo Sistema SISS (Soluções Inteligentes de Serviços à Saúde) disponibilizado pela Prefeitura Municipal de Piracicaba. Destaca-se que algumas informações não são obtidas no SISS, destacando: Procedimentos odontológicos (Meta 4 C); Número de pacientes atendidos na área de endodontia (Meta 4 B) e Atendimentos em grupo na área de fisioterapia funcional (Meta 6 C).

Com os dados da Tabela 8 pode-se organizar e elaborar as Figuras 24, 25, 26 e 27 que ilustram a relação entre os dados estabelecidos no plano de trabalho e os dados de atendimentos nas diversas metas propostas. A Figura 24 apresenta os resultados referente as três especialidades médicas (Meta 1 – médico ginecologista; Meta 2 – Médico Clínico Geral e Meta 3 – Médica pediatra). A Figura 25 relaciona os dados de atendimentos odontológicos em relação ao plano de trabalho apresentado em julho de 2024. A Figura 26 demonstra os dados referente a áreas de enfermagem (Número de procedimentos – Meta 5) e número de pessoas atendidas na farmácia municipal (Meta 7) e finalmente a Figura 4 apresenta os atendimentos na área de fisioterapia (Meta 6 A – Ambulatorial; Meta 6 B – Domiciliar e Meta 6 C – Atendimentos de fisioterapia Funcional ou grupos de Trabalhos).

Tabela 8. Dados de produção das 3 especialidades médica (Ginecologista – Meta 1; Clínico Geral – Meta 2 e Pediatria – Meta 3), referente Abril de 2025, a partir dos dados obtidos na Unidade (Resp. Técnica) e do Sistema SISS.

Metas	Produção UBS <sup>(1)</sup>	Produção SISS <sup>(2)</sup>	Plano de Trabalho	Número de Procedimentos	% em relação ao Plano de Trabalho (3)
1	27	28	24	-	114,6
2	95	106	120	-	84
3	26	26	27	-	96,3
4A	65	65	51	139	127,5
4B	5	-	4	-	125
4C	139	-	127	139	109,5
5	161	140	180	161	83,6
6A/6B	33	33	36*		91,7
6C	09	10	13*		73,1
7	-	279	220	-	126,8
8	Informações apresentadas no item 8 do presente relatório				

(4) dados obtidos pela Resp. Técnica (anotações diárias); (2) dados a partir do Sistema SISS (Soluções Inteligentes de Serviços à Saúde); (3) % atendido em relação ao plano de trabalho proposto, considerando dados médio do SISS e UBS; \*férias (15 dias do Dentista Marcelo Oliveira, 15 dias do Clínico Geral Dr. José Antenor e 15 dias da fisioterapeuta Jussara Pissolito). Meta 1 – Médico Ginecologista; Meta 2 – Médico Clínico Geral; Meta 3 – Médica Pediatra; Meta 4 – Serviços Odontológicos (A – Geral; B – Endodontia; C – Procedimentos Odontológicos); Meta 5 – Procedimentos de Enfermagem (dados obtidos pela Resp. Técnica Enfermeira Bruna Ap. Pavan e sistema SISS); Meta 6 – Serviços de Fisioterapia (A – Ambulatorial; B – Domiciliar e C – Atividades em grupo); Meta 7 - atendimentos na Farmácia – Dados Sistema SISS; Meta 8 – infraestrutura geral; \* 10 dias férias da Fisioterapeuta Jussara.

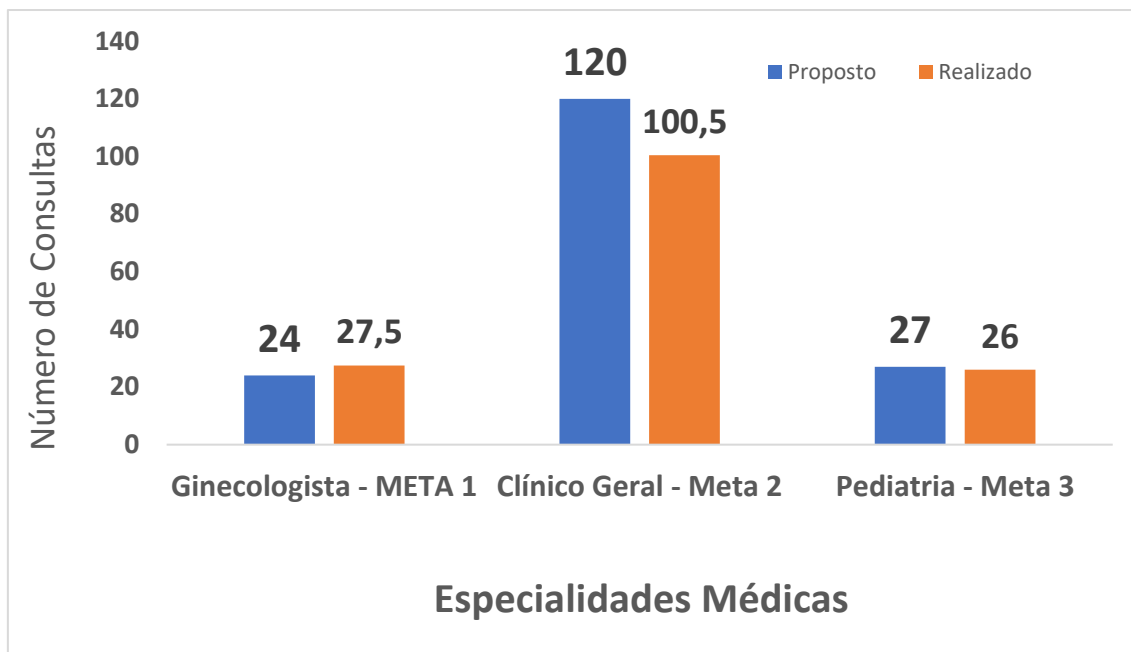


Figura 24. Consultas médicas, por especialidade, realizadas em abril de 2025, em comparação com a proposta estabelecida no plano de trabalho.

Com os dados da Figura 24 pode-se determinar que a meta na área ginecológica (Dr. Raul César Salva Ramos) foi superada em 14,6 % ao planejado (8,3 % em março), já os atendimentos na área de Clínico Geral (Dr. José Antenor S. Cotrim) e Pediatria (Dra. Lucia Calazans Duarte, ficaram 16 e 3,7 %, respectivamente, abaixo do proposto no plano de trabalho. Com relação aos atendimentos na área de clínica geral foi observado apenas 5 faltas, o que pouco contribuiu para não atingir o objetivo planejado, embora os dados referentes ao sistema SISS (Soluções Inteligentes de Serviços à Saúde), pode-se verificar na Tabela 8 que o Dr. José Antenor realizou a consulta de 106 pacientes, apenas 14 consultas para atingir o número estipulado no plano de trabalho para a Meta 2 (Clínico Geral). Com relação as pacientes do Dr. Raul César Salva Ramos, na área ginecológica, observaram-se 12 faltas e o referido profissional ficou como médico referência nos atendimentos das pacientes do Santa Rosa 1 e 2, por tempo indeterminado, por falta de médico na referida especialidade na rede pública de Piracicaba.

A Figura 25 apresenta a produção ou atendimentos relacionados com a meta 4 (Dr. Marcelo Aparecido Oliveira), relativo as pessoas atendidas na área odontológica. Os dados demonstram que no mês de abril de 2025

foram atendidas, na especialidade odontológica clínica geral, 127,5 % das pessoas previstas no plano de trabalho e 125 % em relação a especialidade de endodontia. Desta forma, pode-se observar que no geral o profissional atendeu, no mês de abril, 70 pacientes nas áreas de clínica geral e endodontia, superando em 15 pessoas do total previstas (55 pessoas) no plano de trabalho. Assim no mês de abril o Dentista Marcelo Aparecido Oliveira atendeu 70 pessoas, das quais 65 na clínica geral e 5 na endodontia. Do total dos pacientes atendidos 53 foram do bairro de Tanquinho (75,7 %) e 17 da região do bairro Vila Nova/Capuava (24,3 %). Em relação aos procedimentos odontológicos (139), os dados da Tabela 8 indicam, um aumento de 9,5 % em relação ao planejado (127). Esses dados dos procedimentos não são disponibilizados no sistema SISS e são observações e anotações do próprio profissional e da secretária/auxiliar Ivete Ferraz de Toledo.

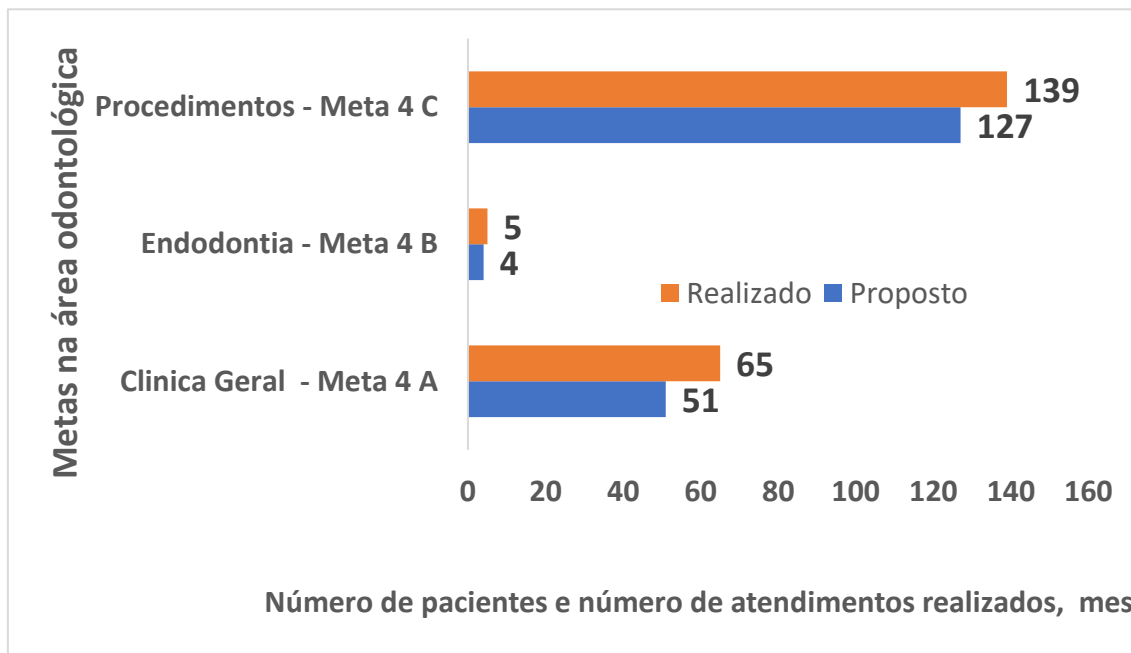


Figura 25. Atendimentos odontológicos nas áreas: Clínica Geral (Meta 4 A); Endodontia (Meta 4 B) e Número de procedimentos (Meta 4 C), relativo mês de abril de 2025.

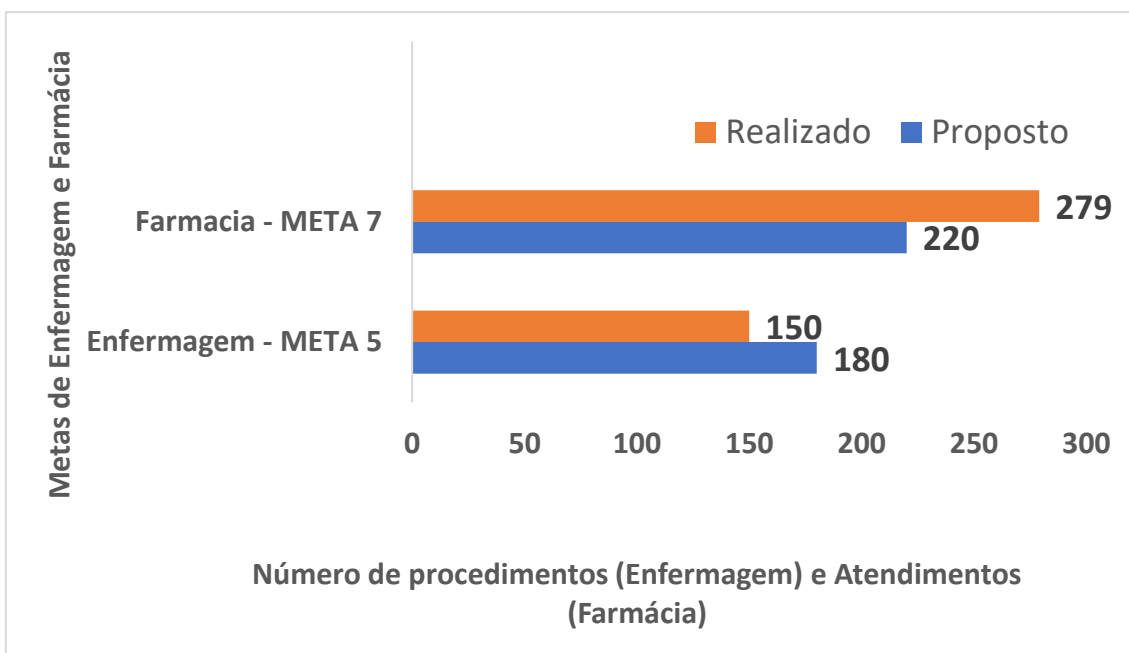


Figura 26. Procedimentos de Enfermagem (Meta 5) e pessoas atendidas na farmácia (Meta 7), referente abril de 2025.

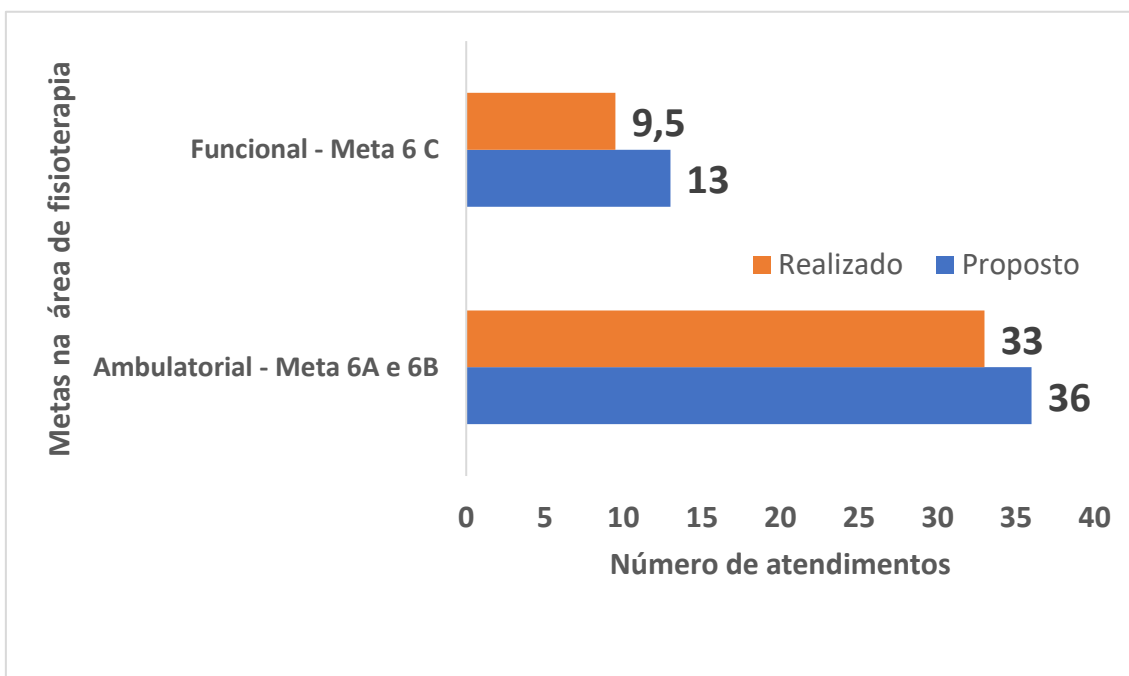


Figura 27. Atendimentos na área de fisioterapia (Dra. Jussara Pissolito Stocco), no mês de abril de 2025, nas atividades ambulatoriais (Analgesia e Motora – Meta 6A + Domiciliar – Meta 6 B e Fisioterapia Funcional/Grupos – Meta 6 C).

Os dados da Figura 26 demonstram que na farmácia os atendimentos superaram em 26,8 % aqueles propostos no plano de trabalho, praticamente os mesmos números de janeiro (25 %), fevereiro (24%) e março (24 %). Com relação a enfermagem os números de procedimentos (Pressão arterial, Peso, Medicações, Curativo, Inalações, Exames laboratoriais, Glicemia Capilar, Retirada de pontos, EGG, Teste rápido e Vacinas), ficaram, no mês de abril, cerca de 16 % abaixo do proposto no plano de trabalho (26 % no mês de março e 36 % em fevereiro). Deve-se ponderar que pelo número de pessoas cadastradas na UBS de Tanquinho (cerca de 1400) o número de procedimentos de enfermagem, proposto no plano de trabalho, pode ter sido superestimado e que no próximo período (agosto de 2025 a julho de 2026), esses dados devem ser ajustados pela Equipe de Atendimento Básico da Prefeitura Municipal.

Os dados da Figura 27 indicam que os atendimentos na fisioterapia funcional (grupos de trabalhos), ficaram cerca de 27 % inferior do proposto em plano de trabalho e o atendimento ambulatorial (Motora e Analgesia) ficaram apenas 8,3 % abaixo do planejado (4,6 % em março). Cabe destacar o excelente trabalho desenvolvido pela fisioterapeuta Jussara Pissolito Stocco, que vem realizando, de forma exemplar, atendimentos domiciliar, em pacientes acamados e impossibilitados de locomover até a UBS para o atendimento necessário na área de fisioterapia. As Figuras 28 a 35 ilustram o valioso trabalho desenvolvido pela profissional, incluindo atendimento domiciliar (acamados) e em grupos de trabalhos descritos como fisioterapia funcional, bem como a ótima infraestrutura instalada no Centro Rural.



Figura 28. Sala de fisioterapia nas dependências do Centro Rural de Tanquinho.



Figura 29. Detalhes da fachada da UBS de Tanquinho.



Figura 30. Detalhes do atendimento na sala de fisioterapia no Centro Rural de Tanquinho.



Figura 31. Detalhes do tatame na sala de fisioterapia funcional em grupos de trabalhos



Figura 32. Detalhes de atendimento domiciliar (fisioterapia) no bairro de Tanquinho



Figura 33. Detalhes das atividades em grupo com a fisioterapeuta Jussara Pissolito



Figura 34. Detalhes do grupo de trabalho nas atividades de fisioterapia funcional no Centro Rural de Tanquinho.



Figura 35. Detalhes das atividades de fisioterapia funcional no Centro Rural de Tanquinho (Grupo da 3ª Idade e outros)

### **MANUTENÇÕES/CONSERVAÇÕES E EMPREGO DE RECURSOS PRÓPRIOS DO CRT RELACIONADOS COM A EXECUÇÃO DO PROJETO**

O Centro Rural de Tanquinho a partir de 1993, com o estabelecimento do convênio saúde, aprovado na câmara municipal de Piracicaba, estabeleceu ações compartilhadas com o Município, com o objetivo de trazer melhorias e qualidade de vida a comunidade de Tanquinho e vilas e bairros circunvizinhos. A parceria, ao longo desses 33 anos, demonstrou ser uma escolha extremamente positiva e de muito sucesso na gestão da saúde em um Núcleo Isolado do Município, demonstrando economicidade, vantajosidade, agilidade e disponibilizou a população um ótimo atendimento na área.

O sucesso do convênio é fruto de uma parceria de muito trabalho, seriedade e bom relacionamento entre as partes. A prefeitura com o acompanhamento do plano de trabalho, repasse regular dos recursos, realinhamentos quando necessário e suporte adequado nos fornecimentos de materiais de consumo, medicamentos, exames laboratoriais, entre outros. O Centro Rural de Tanquinho com a disponibilidade de excelente infraestrutura, contratação de pessoal qualificado, manutenções dos prédios e equipamentos; seguro de vida dos funcionários; aquisição de algum material odontológico na especialidade endodontia; água/Telefones/Seguro predial e de equipamentos, entre outros (detalhes adicionais descrito no item META 8).

Os recursos para as atividades descritas na META 8, como sendo uma contrapartida ou colaboração da instituição, custeadas com recursos próprios (Banco Santander Agencia 0041 conta corrente 13 050097-8), ou em alguns poucos itens quitados em espécie, contribui para melhorar o desempenho da Unidade e atingir os objetivos propostos. Embora conste no plano de trabalho a participação do Centro Rural, com recursos próprios, em alguns itens relacionados com o projeto (Meta 8), não foi estipulado, no plano de trabalho, um montante na forma de contrapartida e, desta forma, consideramos como uma contribuição do Centro Rural, com o objetivo de proporcionar uma infraestrutura adequada para o desenvolvimento das metas programadas no projeto (agosto de 2024 a julho de 2026).

Assim, a Tabela 9 apresenta os itens de despesas, relacionados com o projeto e quitados com recursos próprios do Centro Rural de Tanquinho, referente ao mês de fevereiro de 2025. As despesas relacionadas na Tabela 3, estamos também relacionando uma estimativa da infraestrutura disponibilizada pelo Centro Rural de Tanquinho para as atividades na área de saúde, incluindo os seguintes pontos: a) Prédio da Unidade Básica de Saúde, com cerca de 300 m<sup>2</sup>; b) sala de trabalho de exercícios funcionais com a Profissional Jussara Pissolito (fisioterapeuta); c) academia ao ar livre utilizado pela Dra. Jussara Pissolito com os grupos de trabalho; d) equipamentos (fisioterapia, odontologia, outros) disponibilizados pelo C.R.T. Os dados da Tabela 9 indicam que o Centro Rural de Tanquinho, com recursos próprios, contribuiu com cerca de 26,3 % do recurso repassado pela Prefeitura de Piracicaba, em 04/2025.

Tabela 9. Despesas com recursos próprios do CRT, referente abril de 2025, relacionadas com o desenvolvimento do convênio saúde (12/2023/SEMS, processo 98.571/2023).

Data	Descrição do item de despesa	Valor (R\$)
04/04/2025	Salário Laiz Castilho (Aux. de Limpeza) – ref. 03/25	1.348,14
09/04/2025	Mapa Adm. Convênios e Cartões NF 766283	1.130,20
09/04/2025	INSS/FGTS/PIS/Assistencial/Bem. Social – Laiz Neres	701,63
09/04/2025	Total Assessoria Contábil Ltda ME NF 1321	135,00
09/04/2025	DW Prog. e Treinamento Segurança NF 8695	450,00
14/04/2025	Tokio Marine Segurado – Seg. saúde funcionários	352,38
24/04/2025	Serviço Mun. Água e Esgoto (rede da UBS)	178,98
22/04/2025	Vivo Conta Telefônica (Linha 3431 1115 – UBS)	370,84
17/04/2025	Vivo conta Celular da UBS	86,70
25/04/2025	Dental Globo Mat. Odont. Ltda NF 27681	918,60
28/04/2025	DW Prog. e Treinamento Segurança NF 8706	450,00
28/04/2025	1ª parcela/48 conta Semae (jan a julho/24) problemas de vazamentos nas redes do CRT	1.320,00
28/04/2025	Salários Laiz Castilho, ref. abril de 2025	1.843,19
30/04/2025	Mapa Adm. de Conv. e Cartões Ltda NF 772992	1.061,94
30/04/2025	FGTS competência Abril de 2025	163,08
30/04/2025	INSS + PIS ref. competência Abril 2025	700,96
30/04/2025	Contribuição Assistencial Laiz ref. abril 2025	34,70
30/04/2025	Sindicato Empregados da saúde ref. abril 2025	90,00
31/03/2025	Reembolso taxas bancárias conta convenio saúde	90,55
30/04/2025	Infraestrutura geral disponibilizada pelo C.R.T. <sup>(4)</sup>	6.000,00
	<b>TOTAL</b>	<b>17.426,89</b>
	<b>% em relação ao repasse municipal</b>	<b>26,3</b>

(4) Considerando estimativa de locação mensal; depreciação da infraestrutura; equipamentos; manutenções; outros.

## MAIO DE 2025

A produção da Unidade Básica de Tanquinho referente ao mês de maio de 2025, com relação a cada uma das metas pode ser observada na Tabela 10. Os dados apresentados referem-se as informações obtidas pela Enfermeira Padrão e Responsável Técnica Bruna Aparecida Pavan e pelo Sistema SISS (Soluções Inteligentes de Serviços à Saúde) disponibilizado pela Prefeitura Municipal de Piracicaba. Destaca-se que algumas informações não são obtidas no SISS, destacando: Procedimentos odontológicos (Meta 4 C); Número de pacientes atendidos na área de endodontia (Meta 4 B) e Atendimentos em grupo na área de fisioterapia funcional (Meta 6 C).

Com os dados da Tabela 10 pode-se organizar e elaborar as Figuras 36, 37, 38 e 39 que ilustram a relação entre os dados estabelecidos no plano de trabalho e os dados de atendimentos nas diversas metas propostas. A Figura 36 apresenta os resultados referente as três especialidades médicas (Meta 1 – médico ginecologista; Meta 2 – Médico Clínico Geral e Meta 3 – Médica pediatra). A Figura 37 relaciona os dados de atendimentos odontológicos em relação ao plano de trabalho apresentado em julho de 2024. A Figura 38 demonstra os dados referente a áreas de enfermagem (Número de procedimentos – Meta 5) e número de pessoas atendidas na farmácia municipal (Meta 7) e finalmente a Figura 4 apresenta os atendimentos na área de fisioterapia (Meta 6 A – Ambulatorial; Meta 6 B – Domiciliar e Meta 6 C – Atendimentos de fisioterapia Funcional ou grupos de Trabalhos).

Tabela 10. Dados de produção das 3 especialidades médica (Ginecologista – Meta 1; Clínico Geral – Meta 2 e Pediatria – Meta 3), referente Maio de 2025, a partir dos dados obtidos na Unidade (Resp. Técnica) e do Sistema SISS.

Metas	Produção UBS <sup>(1)</sup>	Produção SISS <sup>(2)</sup>	Plano de Trabalho	Número de Procedimentos	% em relação ao Plano de Trabalho (3)
1	28	28	24	-	116,7
2	107	110	120	-	90,4
3	43	43	27	-	159,3
4A	48	49	51	153	95,1
4B	3	-	4	-	75
4C	-	-	127	153	120,5
5	235	211	180	211	123,9
6A/6B	48	48	55		87,3
6C	68	68	20		240
7	-	305	220	-	138,6
8	Informações apresentadas no item 8 do presente relatório				

(5) dados obtidos pela Resp. Técnica (anotações diárias); (2) dados a partir do Sistema SISS (Soluções Inteligentes de Serviços à Saúde); (3) % atendido em relação ao plano de trabalho proposto, considerando dados médio do SISS e UBS; \*férias (15 dias do Dentista Marcelo Oliveira, 15 dias do Clínico Geral Dr. José Antenor e 15 dias da fisioterapeuta Jussara Pissolito). Meta 1 – Médico Ginecologista; Meta 2 – Médico Clínico Geral; Meta 3 – Médica Pediatra; Meta 4 – Serviços Odontológicos (A – Geral; B – Endodontia; C – Procedimentos Odontológicos); Meta 5 – Procedimentos de Enfermagem (dados obtidos pela Resp. Técnica Enfermeira Bruna Ap. Pavan e sistema SISS); Meta 6 – Serviços de Fisioterapia (A – Ambulatorial; B – Domiciliar e C – Atividades em grupo); Meta 7 - atendimentos na Farmácia – Dados Sistema SISS; Meta 8 – infraestrutura geral; \* 10 dias férias da Fisioterapeuta Jussara.

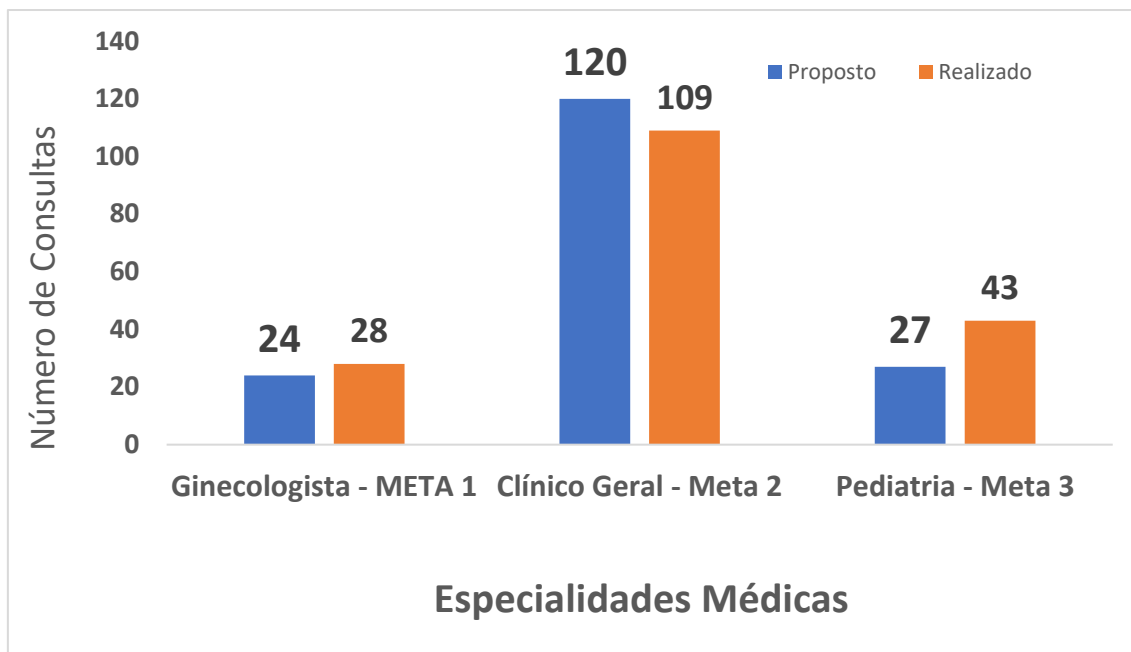


Figura 36. Consultas médicas, por especialidade, realizadas em Maio de 2025, em comparação com a proposta estabelecida no plano de trabalho.

Com os dados da Figura 36 pode-se determinar que a meta na área ginecológica (Dr. Raul César Salva Ramos) foi superada em 16,7 % ao planejado (14,6 % em abril), com 28 mulheres atendidas no mês de maio de 2025. Nas consultas ginecológicas, embora tenha superado aqueles estabelecidos no plano de trabalho, foram contabilizadas 12 faltas.

Com relação ao atendimento, na área de Clínico Geral (Dr. José Antenor S. Cotrim), constatou-se resultados 9,2 % abaixo do proposto no plano de trabalho. Nos atendimentos na área de clínica geral foi observado 12 faltas, o que trouxe considerável contribuição para não atingir o objetivo planejado, embora os dados referentes ao sistema SISS (Soluções Inteligentes de Serviços à Saúde), pode-se verificar na Tabela 10 que o Dr. José Antenor realizou a consulta de 110 pacientes, apenas 10 consultas para atingir o número estipulado no plano de trabalho para a Meta 2 (Clínico Geral).

Na especialidade pediátrica com as atividades da Dra. Lucia Calazans Duarte, as consultas, no mês de maio de 2025, totalizaram 43 crianças, superando em 59,3 % e deve-se ressaltar que nessa época de clima seco as doenças

respiratórias são acentuadas e representam uma procura maior para atendimento junto a pediatra.

A Figura 37 apresenta a produção ou atendimentos relacionados com a meta 4 (Dr. Marcelo Aparecido Oliveira), relativo as pessoas atendidas na área odontológica. Os dados demonstram que no mês de maio de 2025 foram atendidas, na especialidade odontológica clínica geral, 49 pessoas pouco abaixo (4,1 %) abaixo do plano de trabalho. Na endodontia foram 3 pessoas atendidas e representou 75 % da proposta apresentada no plano de trabalho. Desta forma, pode-se observar que no geral o profissional atendeu, no mês de maio, 52 pacientes nas áreas de clínica geral e endodontia, apenas 3 pessoas abaixo do total previstas (55 pessoas) no plano de trabalho. Dos 52 atendimentos pode-se verificar que 35 foram moradores do bairro de Tanquinho (67,3 %), 14 pacientes do bairro Vila Nova (26,9 %) e 2 do bairro Água Santa (3,8 %). Assim no mês de maio o Dentista Marcelo Aparecido Oliveira atendeu 52 pessoas, das quais 49 na clínica geral e 3 na endodontia. Com relação aos procedimentos odontológicos (153), os dados da Tabela 10 indicam, um expressivo aumento de 23,9 % em relação ao planejado (127). Esse número expressivo de procedimentos odontológicos (procedimentos/mês - Profilaxia Dental, Raspagem supra gengival, Raspagem sub gengival, Restauração em resina foto, Restauração em ionômetro de vidro, Endodontia, Exodontias, Selamento Provisório, outros) podem ter reduzido o número de pessoas atendidas no presente mês, embora não constam filas de pacientes na área odontológica e a comunidade está tendo um atendimento adequado, em tempo adequado e de excelente qualidade. Os dados referentes aos procedimentos odontológicos não são disponibilizados no sistema SISS e são observações e anotações do próprio profissional e da secretaria/auxiliar Ivete Ferraz de Toledo.

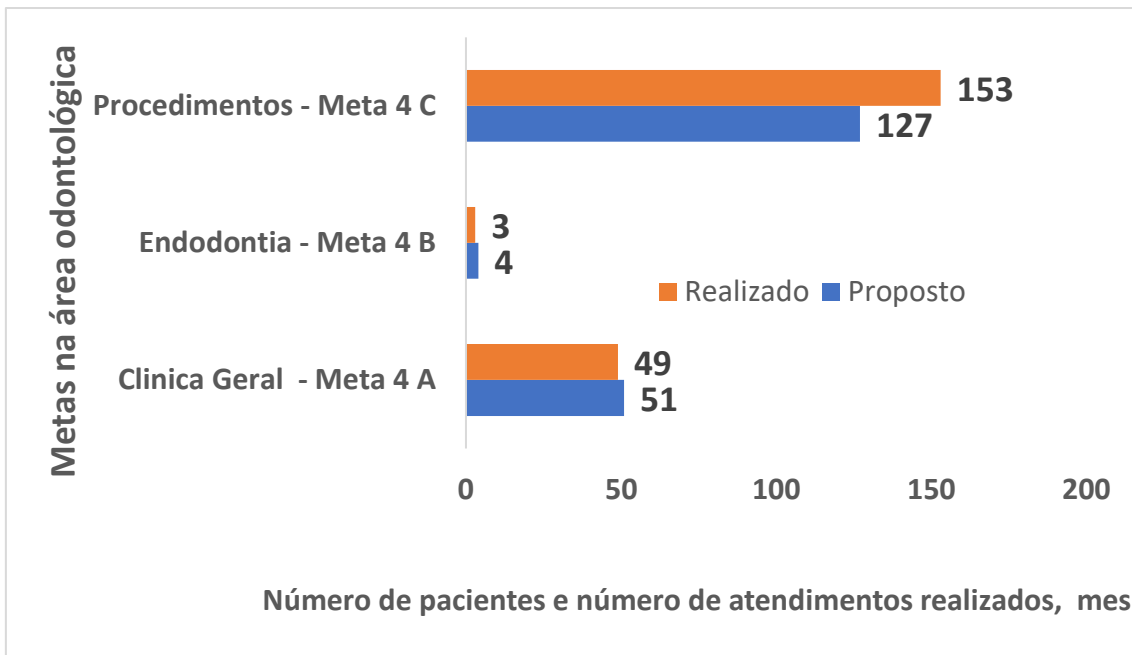


Figura 37. Atendimentos odontológicos nas áreas: Clínica Geral (Meta 4 A); Endodontia (Meta 4 B) e Número de procedimentos (Meta 4 C), relativo mês de maio de 2025.

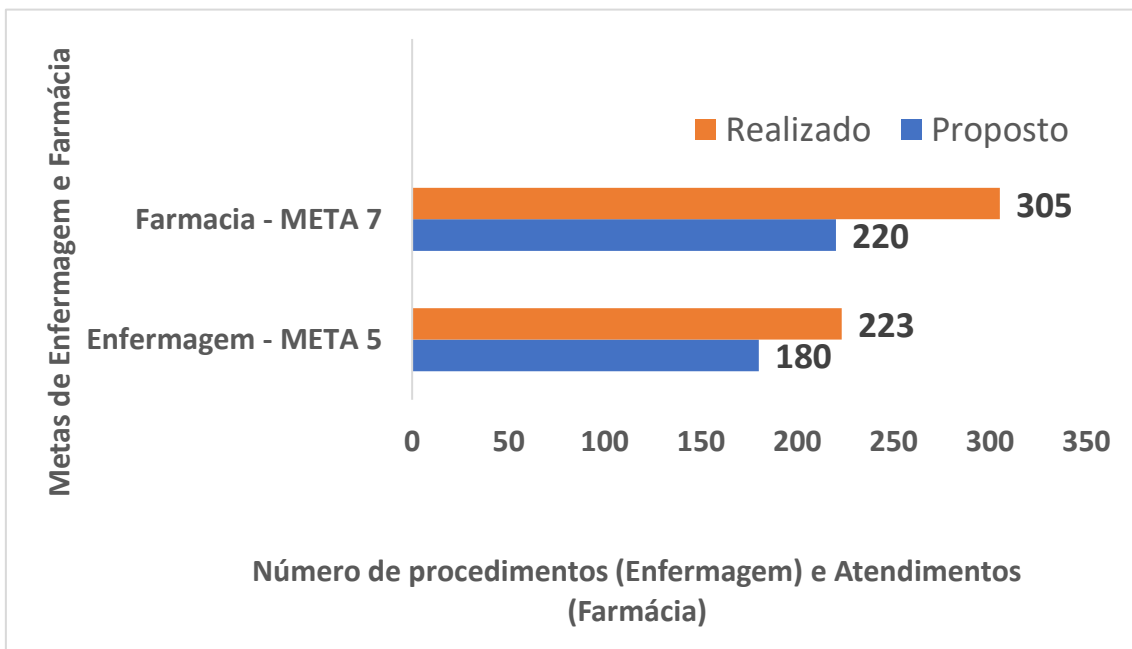


Figura 38. Procedimentos de Enfermagem (Meta 5) e pessoas atendidas na farmácia (Meta 7), referente maio de 2025.

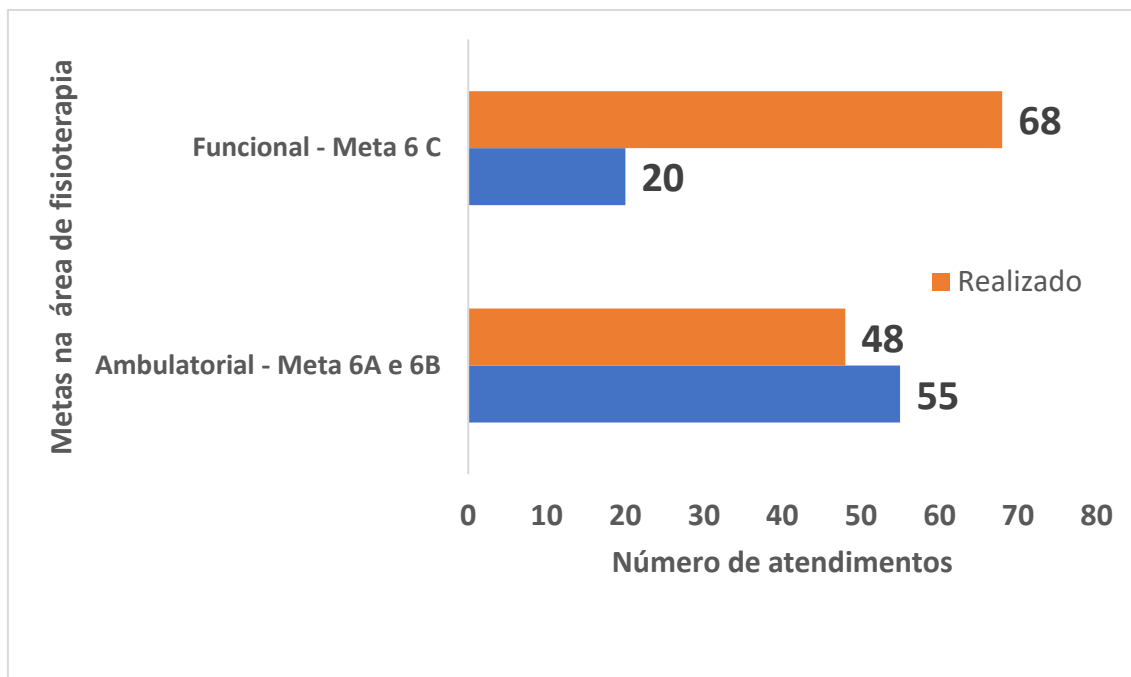


Figura 39. Atendimentos na área de fisioterapia (Dra. Jussara Pissolito Stocco), no mês de maio de 2025, nas atividades ambulatoriais (Analgesia e Motora – Meta 6A + Domiciliar – Meta 6 B e Fisioterapia Funcional/Grupos – Meta 6 C).

Os dados da Figura 38 demonstram que na farmácia os atendimentos superaram em 38,6 % aqueles propostos no plano de trabalho, valor significativamente superior aos dados de janeiro (25 %), fevereiro (24%) e março (24 %). No mês de maio a farmácia municipal da UBS de Tanquinho fez o atendimento a 305 pessoas, o que representa um número considerável de atendimentos. Com relação a enfermagem os números de procedimentos (Pressão arterial, Peso, Medicações, Curativo, Inalações, Exames laboratoriais, Glicemia Capilar, Retirada de pontos, EGG, Teste rápido e Vacinas), pela primeira vez, no presente ano, mostrou-se acima do plano de trabalho proposto no referido período. As enfermeiras Bruna Aparecida Pavan e Fernanda Aparecida Russi, procederam 223 procedimentos de enfermagem, bem superior (23,9%) aos 127 previstos no plano de trabalho. Pode-se, ainda, considerar que pelo número de pessoas cadastradas na UBS de Tanquinho (cerca de 1400) o número de procedimentos de enfermagem, proposto no plano de trabalho, pode ter sido superestimado e que no próximo período (agosto de 2025 a julho de 2026), esses dados devem ser ajustados pela Equipe de Atendimento Básico da Prefeitura Municipal de Piracicaba.

Os dados da Figura 39 indicam que os atendimentos na fisioterapia funcional (grupos de trabalhos), ficaram cerca de 240 % acima do proposto em plano de trabalho e o atendimento ambulatorial (Motora e Analgesia) ficaram apenas 12,7 % abaixo do planejado (8,3 % em abril). Cabe destacar o excelente trabalho desenvolvido pela fisioterapeuta Jussara Pissolito Stocco, que vem realizando, de forma exemplar, atendimentos domiciliar, em pacientes acamados e impossibilitados de locomover até a UBS para o atendimento necessário na área de fisioterapia.

Ainda com relação aos serviços odontológicos em Tanquinho, é importante destacar a participação do Dentista Marcelo Aparecido Oliveira, com carga horária de 20 horas semanais, que além dos atendimentos odontológicos na área de clínica geral, pode-se destacar os serviços realizados na endodontia, de grande importância a comunidade mais carente de Tanquinho e vilas circunvizinhos ao bairro. Na área de endodontia o Centro Rural de Tanquinho, com recursos próprios, é responsável pela aquisição de consumíveis específicos para o profissional desenvolver os atendimentos no tratamento de canais, atendendo cerca de 50 pessoas anualmente, com tratamento entre 60 e 70 canais. As Figuras 5 a 7 mostram ´parte da infraestrutura disponível no atendimento odontológico no Centro Rural de Tanquinho, com equipamentos e excelente consultório.

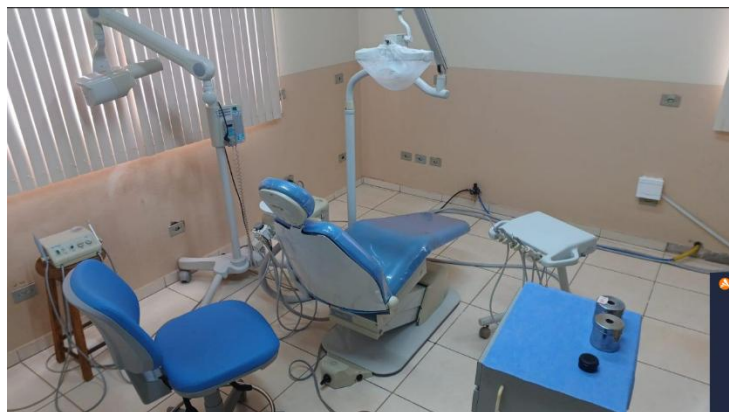


Figura 40. Detalhes da infraestrutura no consultório odontológico na UBS de Tanquinho.



Figura 41. Detalhes da Infraestrutura (sala e equipamentos) da UBS de Tanquinho nas dependências do CRT



Figura 42. Detalhes de atendimento odontológico na UBS de Tanquinho, com o Dr. Marcelo Aparecido Oliveira.

## **MANUTENÇÕES/CONSERVAÇÕES E EMPREGO DE RECURSOS PRÓPRIOS DO CRT RELACIONADOS COM A EXECUÇÃO DO PROJETO**

O Centro Rural de Tanquinho a partir de 1993, com o estabelecimento do convênio saúde, aprovado na câmara municipal de Piracicaba, estabeleceu ações compartilhadas com o Município, com o objetivo de trazer melhorias e qualidade de vida a comunidade de Tanquinho e vilas e bairros circunvizinhos. A parceria, ao longo desses 33 anos, demonstrou ser uma escolha extremamente positiva e de muito sucesso na gestão da saúde em um Núcleo Isolado do Município, demonstrando economicidade, vantajosidade, agilidade e disponibilizou a população um ótimo atendimento na área.

O sucesso do convênio é fruto de uma parceria de muito trabalho, seriedade e bom relacionamento entre as partes. A prefeitura com o acompanhamento do plano de trabalho, repasse regular dos recursos, realinhamentos quando necessário e suporte adequado nos fornecimentos de materiais de consumo, medicamentos, exames laboratoriais, entre outros. O Centro Rural de Tanquinho com a disponibilidade de excelente infraestrutura, contratação de pessoal qualificado, manutenções dos prédios e equipamentos; seguro de vida dos funcionários; aquisição de algum material odontológico na especialidade endodontia; água/Telefones/Seguro predial e de equipamentos, entre outros (detalhes adicionais descrito no item META 8).

Os recursos para as atividades descritas na META 8, como sendo uma contrapartida ou colaboração da instituição, custeadas com recursos próprios (Banco Santander Agencia 0041 conta corrente 13 050097-8), ou em alguns poucos itens quitados em espécie, contribui para melhorar o desempenho da Unidade e atingir os objetivos propostos. Embora conste no plano de trabalho a participação do Centro Rural, com recursos próprios, em alguns itens relacionados com o projeto (Meta 8), não foi estipulado, no plano de trabalho, um montante na forma de contrapartida e, desta forma, consideramos como uma contribuição do Centro Rural, com o objetivo de proporcionar uma infraestrutura adequada para o desenvolvimento das metas programadas no projeto (agosto de 2024 a julho de 2026).

Assim, a Tabela 11 apresenta os itens de despesas, relacionados com o projeto e quitados com recursos próprios do Centro Rural de Tanquinho, referente ao mês de fevereiro de 2025. As despesas relacionadas na Tabela 11, estamos também relacionando uma estimativa da infraestrutura disponibilizada pelo Centro Rural de Tanquinho para as atividades na área de saúde, incluindo os seguintes pontos: a) Prédio da Unidade Básica de Saúde, com cerca de 300 m<sup>2</sup>; b) sala de trabalho de exercícios funcionais com a Profissional Jussara Pissolito (fisioterapeuta); c) academia ao ar livre utilizado pela Dra. Jussara Pissolito com os grupos de trabalho; d) equipamentos (fisioterapia, odontologia, outros) disponibilizados pelo C.R.T. Os dados da Tabela 3 indicam que o Centro Rural de Tanquinho, com recursos próprios, contribuiu com cerca de 19,1 % do recurso repassado pela Prefeitura de Piracicaba, em 05/2025.

A participação do Centro Rural de Tanquinho com infraestrutura adequada, equipamentos, aquisição de alguns materiais de consumo para utilização na UBS, manutenções na Unidade Básica de Saúde (serviços de pedreiros, pintor, encanador, eletricitas, entre outros), na parceria com o poder público, torna-se importante objetivando um atendimento de qualidade e condições adequadas para os profissionais que desenvolve suas atividades na UBS. No ano de 2024 essa participação do Centro Rural foi da ordem de R\$ 103.000,00 (Centros e três mil reais), representando cerca de 15 % do montante repassado pela Prefeitura Municipal de Piracicaba.

Tabela 11. Despesas com recursos próprios do CRT, referente maio de 2025, relacionadas com o desenvolvimento do convênio saúde (12/2023/SEMS, processo 98.571/2023).

Data	Descrição do item de despesa	Valor (R\$)
20/05/2025	1ª Parcela 13º Salário Laiz Castilho (Aux. de Limpeza) – ref. 03/25	1.019,30
02/05/2025	Benefício Social Laiz Castilho	39,00
02/05/2025	Benefício Social (saúde)	78,00
20/05/2025	GRS soluções em Eng. Ltda ME NF 3198 – 1ª Parcela	980,00
28/05/2025	GRS soluções em Eng. Ltda ME NF 3198 – 2ª parcela	980,00
28/05/2025	Tokio Marine Segurado – Seg. saúde funcionários	352,38
23/05/2025	Serviço Mun. Água e Esgoto (rede da UBS)	532,82
19/05/2025	Vivo Conta Telefônica (Linha 3431 1115 – UBS)	380,06
19/05/2025	Vivo conta Celular da UBS	86,70
29/05/2025	Anuidade Conselho Regional de Enfermagem	253,23
30/05/2025	Roberto Antonio Mazerro NF 1193 – Manutenção de equipo odontológico	250,00
28/05/2025	Tokio Marine Seguradora S.A. (Patrimonial)	1.594,10
28/05/2025	Reembolso taxas bancárias conta convenio saúde	100,55
	Infraestrutura geral disponibilizada pelo C.R.T. <sup>(1)</sup>	6.000,00
	<b>TOTAL</b>	<b>12.646,14</b>
	<b>% em relação ao repasse municipal</b>	<b>19,1</b>

(5) Considerando estimativa de locação mensal; depreciação da infraestrutura; equipamentos; manutenções; outros.

A produção da Unidade Básica de Tanquinho referente ao mês de junho de 2025, com relação a cada uma das metas pode ser observada na Tabela 12. Os dados apresentados referem-se as informações obtidas pela Enfermeira Padrão e Responsável Técnica Bruna Aparecida Pavan e pelo Sistema SISS (Soluções Inteligentes de Serviços à Saúde) disponibilizado pela Prefeitura Municipal de Piracicaba. Destaca-se que algumas informações não são obtidas no SISS, destacando: Procedimentos odontológicos (Meta 4 C); Número de pacientes atendidos na área de endodontia (Meta 4 B) e Atendimentos em grupo na área de fisioterapia funcional (Meta 6 C).

Com os dados da Tabela 12 pode-se organizar e elaborar as Figuras 43, 44, 45 e 46 que ilustram a relação entre os dados estabelecidos no plano de trabalho e os dados de atendimentos nas diversas metas propostas. A Figura 43 apresenta os resultados referente as três especialidades médicas (Meta 1 – médico ginecologista; Meta 2 – Médico Clínico Geral e Meta 3 – Médica pediatra). A Figura 44 relaciona os dados de atendimentos odontológicos em relação ao plano de trabalho

apresentado em julho de 2024. A Figura 45 demonstra os dados referente a áreas de enfermagem (Número de procedimentos – Meta 5) e número de pessoas atendidas na farmácia municipal (Meta 7) e finalmente a Figura 46 apresenta os atendimentos na área de fisioterapia (Meta 6 A – Ambulatorial; Meta 6 B – Domiciliar e Meta 6 C – Atendimentos de fisioterapia Funcional ou grupos de Trabalhos).

Tabela 12. Dados de produção das 3 especialidades médica (Ginecologista – Meta 1; Clínico Geral – Meta 2 e Pediatria – Meta 3), referente junho de 2025, a partir dos dados obtidos na Unidade (Resp. Técnica) e do Sistema SISS.

Metas	Produção UBS <sup>(1)</sup>	Produção SISS <sup>(2)</sup>	Plano de Trabalho	Número de Procedimentos	% em relação ao Plano de Trabalho (3)
1		31	24	-	129,2
2		56	60*	-	93,3
3		08	09**	-	88,9
4A	34	32	51	127	64,7
4B	04	-	4	-	100
4C	97	-	127	127	76,4
5	255	224	180	180	133,3
6A/6B	55	55	55		100
6C	59	59	20		195
7	-	236	220	-	107,3
8	Informações apresentadas no item 8 do presente relatório				

(1) dados obtidos pela Resp. Técnica (anotações diárias); (2) dados a partir do Sistema SISS (Soluções Inteligentes de Serviços à Saúde); (3) % atendido em relação ao plano de trabalho proposto, considerando dados médio do SISS e UBS; \*férias (15 dias do Dentista Marcelo Oliveira, 15 dias do Clínico Geral Dr. José Antenor e 15 dias da fisioterapeuta Jussara Pissolito). Meta 1 – Médico Ginecologista; Meta 2 – Médico Clínico Geral; Meta 3 – Médica Pediatria; Meta 4 – Serviços Odontológicos (A – Geral; B – Endodontia; C – Procedimentos Odontológicos); Meta 5 – Procedimentos de Enfermagem (dados obtidos pela Resp. Técnica Enfermeira Bruna Ap. Pavan e sistema SISS); Meta 6 – Serviços de Fisioterapia (A – Ambulatorial; B – Domiciliar e C – Atividades em grupo); Meta 7 - Atendimentos na Farmácia – Dados Sistema SISS; Meta 8 – infraestrutura geral; \* 15 dias férias do Dr. José Antenor S. Cotrim (H1N1); \*\* férias 20 dias da Dra. Lucia C. Duarte.

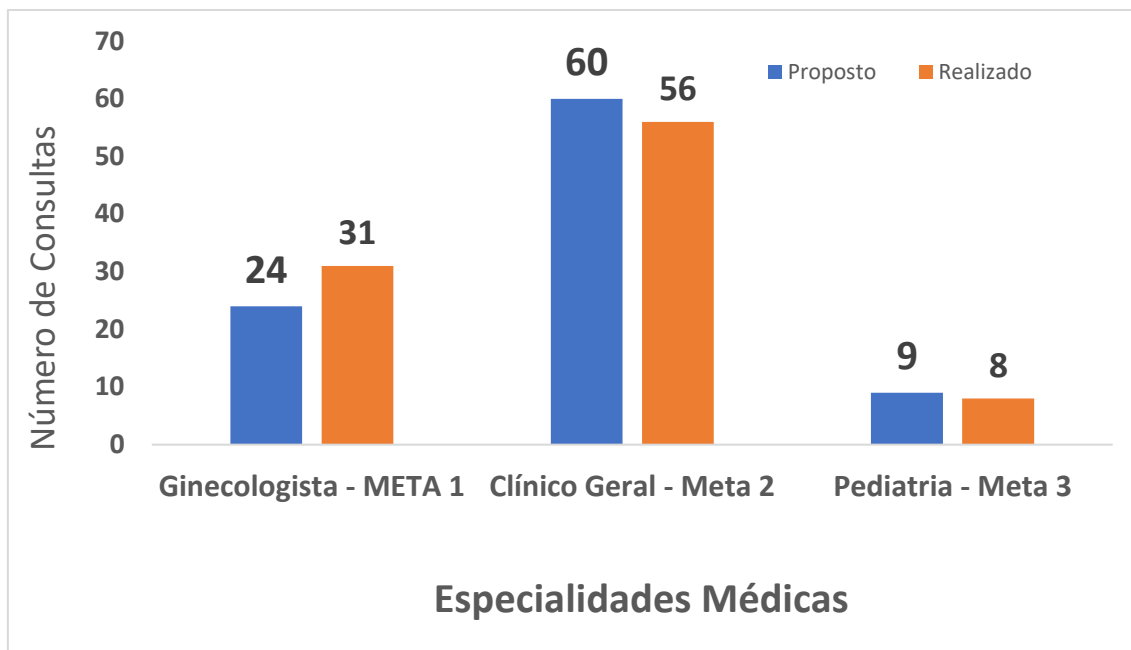


Figura 43. Consultas médicas, por especialidade, realizadas em Junho de 2025, em comparação com a proposta estabelecida no plano de trabalho.

Com os dados da Figura 43 pode-se determinar que a meta na área ginecológica (Dr. Raul César Salva Ramos) foi superada em 29,2 % ao planejado (16,7 % em maio), com 31 mulheres atendidas no mês de junho de 2025. Nas consultas ginecológicas, embora tenha superado aqueles estabelecidos no plano de trabalho, foram contabilizadas 9 faltas (12 em maio/25).

Com relação ao atendimento, na área de Clínico Geral (Dr. José Antenor S. Cotrim), constatou-se resultados 6,7 % abaixo do proposto no plano de trabalho e muito próximo da produção de maio de 2025 (- 9,2%). Nos atendimentos na área de clínica geral foi observado apenas 3 faltas, bem inferior as 12 observadas em maio de 2025. No presente mês deve-se destacar que o Dr. Antenor gozou de 15 dias de férias.

Na especialidade pediátrica com as atividades da Dra. Lucia Calazans Duarte, as consultas, no mês de junho de 2025, totalizaram apenas 8 crianças, ficando 11,1% abaixo do esperado, considerando o período de férias da referida profissional (20 dias).

A Figura 44 apresenta a produção ou atendimentos relacionados com a meta 4 (Dr. Marcelo Aparecido Oliveira), relativo as pessoas

atendidas na área odontológica. Os dados demonstram que no mês de junho de 2025 foram atendidas, na especialidade odontológica clínica geral, 33 pessoas (4,1 %) ficando significativamente abaixo do plano de trabalho. No mês de junho de 2025 a Auto Clave patrimônio do Centro Rural de Tanquinho, apresentou problema e foi retirado por empresa qualificada para avaliação. A avaliação detectou que a cuba apresentou problema (perfurou) e aprovamos a substituição da mesma, orçada em R\$ 3.000,00 (Tres mil reais), quitados com recursos próprios do Centro Rural de Tanquinho. O tempo total para conserto foi de 15 dias e, portanto, trouxe prejuízo aos atendimentos. Na endodontia foram 4 pessoas atendidas e representou 100 % da proposta apresentada no plano de trabalho. Desta forma, pode-se observar que no geral o profissional atendeu, no mês de junho, 37 pacientes nas áreas de clínica geral e endodontia, 18 pessoas abaixo do total previstas (55 pessoas) no plano de trabalho. Dos 37 atendimentos pode-se verificar que 33 foram moradores do bairro de Tanquinho (89,2 %), 4 pacientes do bairro Vila Nova (10,8 %). Assim no mês de junho o Dentista Marcelo Aparecido Oliveira atendeu 37 pessoas, das quais 33 na clínica geral e 4 na endodontia. Com relação aos procedimentos odontológicos (97), os dados da Tabela 2 indicam, uma redução esperada (conserto de equipamento) de 23,7 % em relação ao planejado (127). Esse número significativamente mais reduzido de atendimentos odontológicos (procedimentos/mês - Profilaxia Dental, Raspagem supra gengival, Raspagem sub gengival, Restauração em resina foto, Restauração em ionômetro de vidro, Endodontia, Exodontias, Selamento Provisório, outros) é, seguramente, resultados do conserto da Auto Clave, embora não constam filas de pacientes na área odontológica e a comunidade está tendo um atendimento adequado, em tempo adequado e de excelente qualidade. Os dados referentes aos procedimentos odontológicos não são disponibilizados no sistema SISS e são observações e anotações do próprio profissional e da secretaria/auxiliar Ivete Ferraz de Toledo.

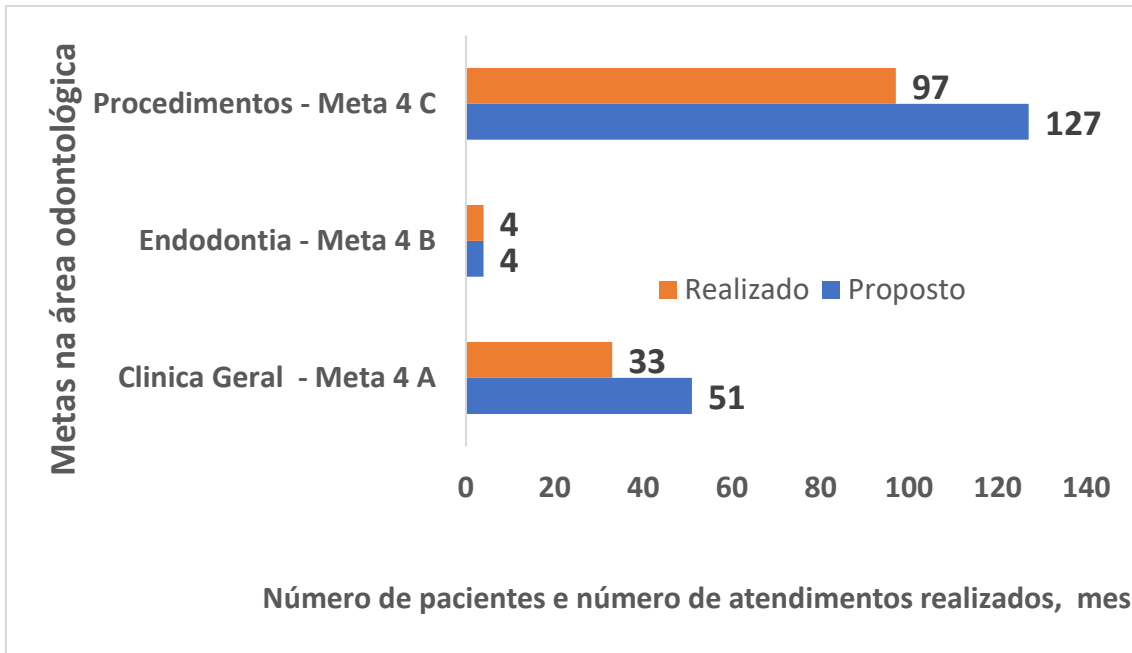


Figura 44. Atendimentos odontológicos nas áreas: Clínica Geral (Meta 4 A); Endodontia (Meta 4 B) e Número de procedimentos (Meta 4 C), relativo mês de junho de 2025.

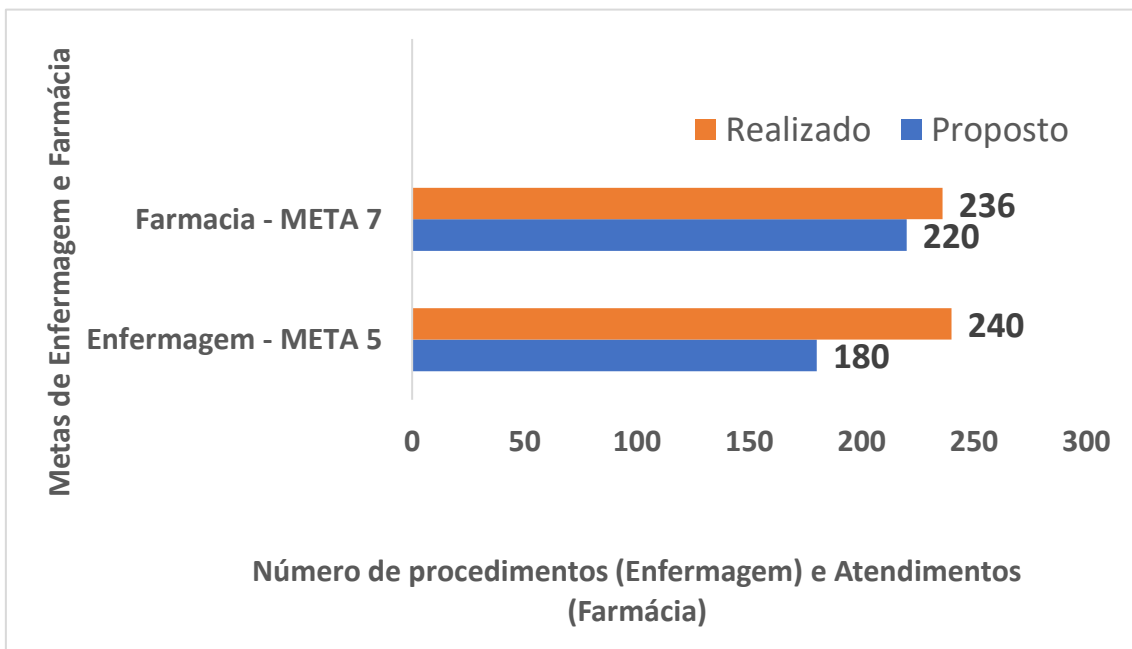


Figura 45. Procedimentos de Enfermagem (Meta 5) e pessoas atendidas na farmácia (Meta 7), referente junho de 2025.

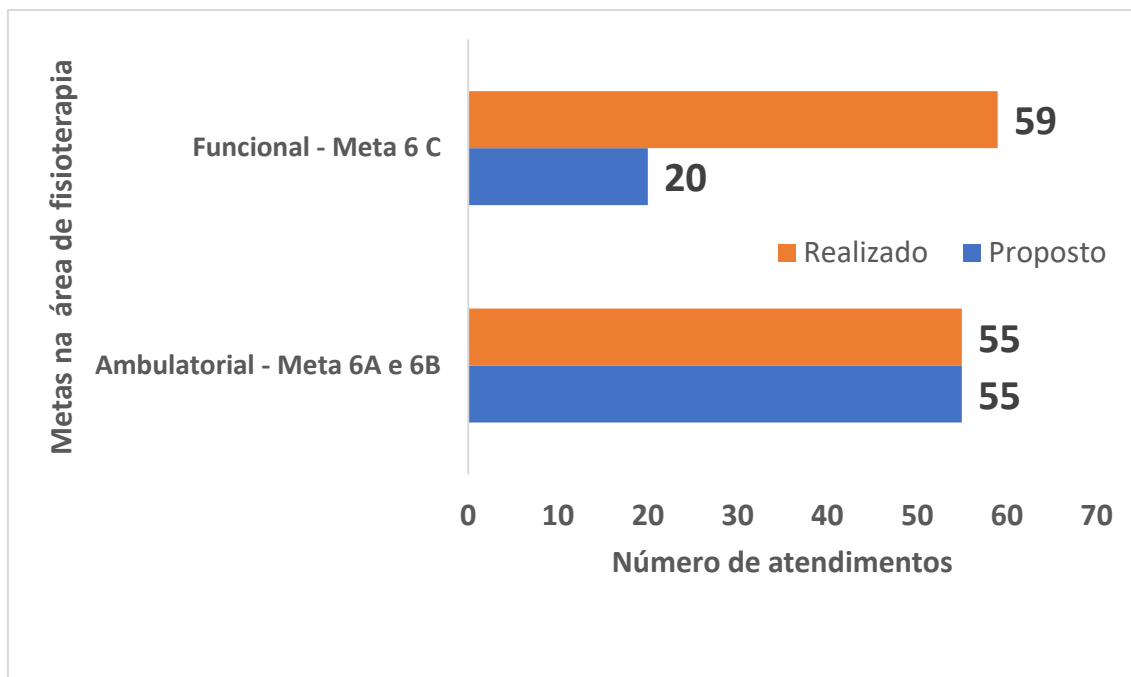


Figura 46. Atendimentos na área de fisioterapia (Dra. Jussara Pissolito Stocco), no mês de junho de 2025, nas atividades ambulatoriais (Analgesia e Motora – Meta 6A + Domiciliar – Meta 6 B e Fisioterapia Funcional/Grupos – Meta 6 C).

Os dados da Figura 45 demonstram que na farmácia os atendimentos superaram em 7,3 % aqueles propostos no plano de trabalho, valor significativamente inferior aos dados de janeiro (25 %), fevereiro (24%), março (24 %) e maio (38,6%). No mês de junho a farmácia municipal da UBS de Tanquinho fez o atendimento a 236 pessoas, o que representa um número significativo de atendimentos. Com relação a enfermagem os números de procedimentos (Pressão arterial, Peso, Medicamentos, Curativo, Inalações, Exames laboratoriais, Glicemia Capilar, Retirada de pontos, EGG, Teste rápido e Vacinas), pela segunda vez, no presente ano, mostrou-se superior aquele proposto no plano no referido período. As enfermeiras Bruna Aparecida Pavan e Fernanda Aparecida Russi, procederam 240 procedimentos (226 em maio) de enfermagem, bem superior (33,3%) aos 180 previstos no plano de trabalho. Pode-se, ainda, considerar que pelo número de pessoas cadastradas na UBS de Tanquinho (cerca de 1400) o número de procedimentos de enfermagem, proposto no plano de trabalho, pode ter sido superestimado e que no próximo período (agosto de 2025 a julho de 2026), esses dados devem ser ajustados pela Equipe de Atendimento Básico da Prefeitura Municipal de Piracicaba.

Os dados da Figura 46 indicam que os atendimentos na fisioterapia funcional (grupos de trabalhos), ficaram cerca de 295 % acima do proposto em plano de trabalho e o atendimento ambulatorial (Motora e Analgesia) ficaram exatamente dentro do planejado. Cabe destacar o excelente trabalho desenvolvido pela fisioterapeuta Jussara Pissolito Stocco, que vem realizando, de forma exemplar, atendimentos domiciliar, em pacientes acamados e impossibilitados de locomover até a UBS para o atendimento necessário na área de fisioterapia.

Ainda com relação aos serviços de enfermagem pode-se mencionar a participação da enfermeira Bruna Aparecida Pavan, no atendimento aos alunos da Escola Estadual Prof. João Alves de Almeida e Escola Municipal Ada Buselli Neme. O trabalho foi realizado nos dias 12, 18 e 26 de junho e envolveu um bloqueio vacinal, Sarampo Caxumba e Rubéola (SCR), na Escola Estadual Prof. João Alves de Almeida no dia 12 de junho, com avaliação em 40 carteirinhas e aplicação de 02 doses de vacina SCR. No dia 18 de junho foi realizada atualização vacinal na Escola Municipal Ada Buselli Neme, com aplicação de 23, 4 e 5 doses para influenza, HPV e Febre Amarela, respectivamente. No dia 26 de junho a enfermeira Bruna Ap. Pavan realizou uma segunda visita a Escola Municipal com aplicação de 26 doses, sendo 25 da influenza e uma da febre amarela. As Figuras 47 a 49 mostram alguns aspectos dos atendimentos da referida profissional nas unidades de ensino do bairro de Tanquinho.

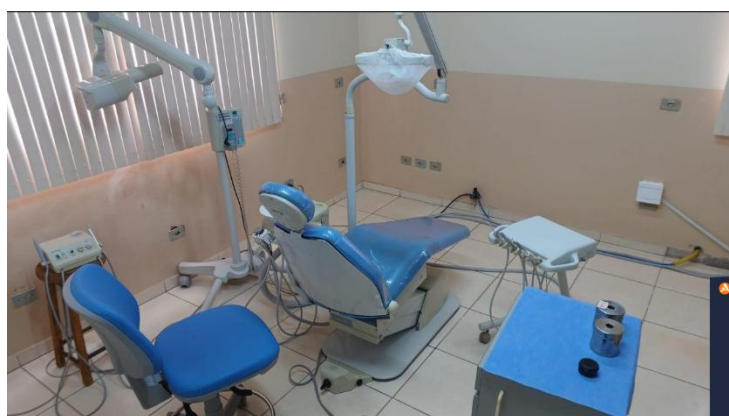


Figura 47. Detalhes da infraestrutura no consultório odontológico na UBS de Tanquinho.



Figura 48. Detalhes da Infraestrutura (sala e equipamentos) da UBS de Tanquinho nas dependências do CRT



Figura 49. Detalhes de atendimento odontológico na UBS de Tanquinho, com o Dr. Marcelo Aparecido Oliveira.

## **MANUTENÇÕES/CONSERVAÇÕES E EMPREGO DE RECURSOS PRÓPRIOS DO CRT RELACIONADOS COM A EXECUÇÃO DO PROJETO**

O Centro Rural de Tanquinho a partir de 1993, com o estabelecimento do convênio saúde, aprovado na câmara municipal de Piracicaba, estabeleceu ações compartilhadas com o Município, com o objetivo de trazer melhorias e qualidade de vida a comunidade de Tanquinho e vilas e bairros circunvizinhos. A parceria, ao longo desses 33 anos, demonstrou ser uma escolha extremamente positiva e de muito sucesso na gestão da saúde em um Núcleo Isolado do Município, demonstrando economicidade, vantajosidade, agilidade e disponibilizou a população um ótimo atendimento na área.

O sucesso do convênio é fruto de uma parceria de muito trabalho, seriedade e bom relacionamento entre as partes. A prefeitura com o acompanhamento do plano de trabalho, repasse regular dos recursos, realinhamentos quando necessário e suporte adequado nos fornecimentos de materiais de consumo, medicamentos, exames laboratoriais, entre outros. O Centro Rural de Tanquinho com a disponibilidade de excelente infraestrutura, contratação de pessoal qualificado, manutenções dos prédios e equipamentos; seguro de vida dos funcionários; aquisição de algum material odontológico na especialidade endodontia; água/Telefones/Seguro predial e de equipamentos, entre outros (detalhes adicionais descrito no item META 8).

Os recursos para as atividades descritas na META 8, como sendo uma contrapartida ou colaboração da instituição, custeadas com recursos próprios (Banco Santander Agencia 0041 conta corrente 13 050097-8), ou em alguns poucos itens quitados em espécie, contribui para melhorar o desempenho da Unidade e atingir os objetivos propostos. Embora conste no plano de trabalho a participação do Centro Rural, com recursos próprios, em alguns itens relacionados com o projeto (Meta 8), não foi estipulado, no plano de trabalho, um montante na forma de contrapartida e, desta forma, consideramos como uma contribuição do Centro Rural, com o objetivo de proporcionar uma infraestrutura adequada para o desenvolvimento das metas programadas no projeto (agosto de 2024 a julho de 2025).

Assim, a Tabela 13 apresenta os itens de despesas, relacionados com o projeto e quitados com recursos próprios do Centro Rural de Tanquinho, referente ao mês de junho de 2025. As despesas relacionadas na Tabela 3, estamos também relacionando uma estimativa da infraestrutura disponibilizada pelo Centro Rural de Tanquinho para as atividades na área de saúde, incluindo os seguintes pontos: a) Prédio da Unidade Básica de Saúde, com cerca de 300 m<sup>2</sup>; b) sala de trabalho de exercícios funcionais com a Profissional Jussara Pissolito (fisioterapeuta); c) academia ao ar livre utilizado pela Dra. Jussara Pissolito com os grupos de trabalho; d) equipamentos (fisioterapia, odontologia, outros) disponibilizados pelo C.R.T. Os dados da Tabela 3 indicam que o Centro Rural de Tanquinho, com recursos próprios, contribuiu com cerca de 18,2 % do recurso repassado pela Prefeitura de Piracicaba, em 06/2025.

A participação do Centro Rural de Tanquinho com infraestrutura adequada, equipamentos, aquisição de alguns materiais de consumo para utilização na UBS, manutenções na Unidade Básica de Saúde (serviços de pedreiros, pintor, encanador, eletricitas, entre outros), na parceria com o poder público, torna-se importante objetivando um atendimento de qualidade e condições adequadas para os profissionais que desenvolve suas atividades na UBS. No ano de 2024 essa participação do Centro Rural foi da ordem de R\$ 103.000,00 (Centros e três mil reais), representando cerca de 15 % do montante repassado pela Prefeitura Municipal de Piracicaba.

Tabela 13. Despesas com recursos próprios do CRT, referente junho de 2025, relacionadas com o desenvolvimento do convênio saúde (12/2023/SEMS, processo 98.571/2023).

Data	Descrição do item de despesa	Valor (R\$)
03/06/2025	Bruno Brighenti Perez NF 74 – Cópias e outros	192,30
04/06/2025	Laércio Rosa NF 28 – Pintura interna da UBS	1.050,00
10/06/2025	DW Programa e Treinamento em Segurança Ltda ME NF 8836	450,00
09/06/2025	Benefício Social saúde (Ivete e Andréia)	78,00
09/06/2025	Sindicato Empregados Serviços Saúde	90,00
11/06/2025	Tokio Marine Seguradora S.A. (Seguro de vida dos funcionários da UBS)	352,22
17/06/2025	Casa do Construtor (Locação Equipamentos) ref. nova rede de distribuição de água - recibo contábil	460,00
20/06/2025	Casa do Construtor (Locação Equipamentos) ref. nova rede de distribuição de água - recibo contábil	745,00
22/06/2025	SEMAE Piracicaba conta incluindo 2ª parcela/48 (acordo ref. período janeiro a junho de 2024), rede de abastecimento da UBS e outras dependências	1.893,60
25/06/2025	Vivo Linha Móvel da UBS de Tanquinho	86,70
25/06/2025	Vivo Linha Fixa da UBS de Tanquinho	369,16
23/06/2025	Semae Piracicaba – Conta Caixa de Fibra uso UBS	282,74
	Infraestrutura geral disponibilizada pelo C.R.T. <sup>(1)</sup>	6.000,00
	<b>TOTAL</b>	<b>12.049,72</b>
	<b>% em relação ao repasse municipal</b>	<b>18,2</b>

(6) Considerando estimativa de locação mensal; depreciação da infraestrutura; equipamentos; manutenções; outros.

## JULHO DE 2025

A produção da Unidade Básica de Tanquinho referente ao mês de julho de 2025, com relação a cada uma das metas pode ser observada na Tabela 14. Os dados apresentados referem-se as informações obtidas pela Enfermeira Padrão e Responsável Técnica Bruna Aparecida Pavan e pelo Sistema SISS (Soluções Inteligentes de Serviços à Saúde) disponibilizado pela Prefeitura Municipal de Piracicaba. Destaca-se que algumas informações não são obtidas no SISS, destacando: Procedimentos odontológicos (Meta 4 C); Número de pacientes atendidos na área de endodontia (Meta 4 B) e Atendimentos em grupo na área de fisioterapia funcional (Meta 6 C).

Com os dados da Tabela 14 pode-se organizar e elaborar as Figuras 50, 51, 52 e 53 que ilustram a relação entre os dados estabelecidos no plano de trabalho e os dados de atendimentos nas diversas metas propostas. A Figura 50 apresenta os resultados referente as três especialidades médicas (Meta 1 – médico ginecologista; Meta 2 – Médico Clínico Geral e Meta 3 – Médica pediatra). A Figura 51 relaciona os dados de atendimentos odontológicos em relação ao plano de trabalho apresentado em julho de 2024. A Figura 52 demonstra os dados referente a áreas de enfermagem (Número de procedimentos – Meta 5) e número de pessoas atendidas na farmácia municipal (Meta 7) e finalmente a Figura 53 apresenta os atendimentos na área de fisioterapia (Meta 6 A – Ambulatorial; Meta 6 B – Domiciliar e Meta 6 C – Atendimentos de fisioterapia Funcional ou grupos de Trabalhos).

Tabela 14. Dados de produção das 3 especialidades médica (Ginecologista – Meta 1; Clínico Geral – Meta 2 e Pediatria – Meta 3), referente julho de 2025, a partir dos dados obtidos na Unidade (Resp. Técnica) e do Sistema SISS.

Metas	Produção UBS <sup>(1)</sup>	Produção SISS <sup>(2)</sup>	Plano de Trabalho	Número de Procedimentos	% em relação ao Plano de Trabalho (3)
1	19	19	12**	-	158,3
2	120	132	90*	-	140,0
3	20	20	27	-	74,1
4A		44	51	127	86,3
4B		1	4	-	25,0***
4C	123	123	127		96,9
5	197	177	180	180	103,9
6A/6B	51	51	55		92,7
6C	44	44	20		220
7	-	294	220	-	133,6
8	Informações apresentadas no item 8 do presente relatório				

(1) dados obtidos pela Resp. Técnica (anotações diárias); (2) dados a partir do Sistema SISS (Soluções Inteligentes de Serviços à Saúde); (3) % atendido em relação ao plano de trabalho proposto, considerando dados médio do SISS e UBS; \*férias (15 dias do Dentista Marcelo Oliveira, 15 dias do Clínico Geral Dr. José Antenor e 15 dias da fisioterapeuta Jussara Pissolito). Meta 1 – Médico Ginecologista; Meta 2 – Médico Clínico Geral; Meta 3 – Médica Pediatra; Meta 4 – Serviços Odontológicos (A – Geral; B – Endodontia; C – Procedimentos Odontológicos); Meta 5 – Procedimentos de Enfermagem (dados obtidos pela Resp. Técnica Enfermeira Bruna Ap. Pavan e sistema SISS); Meta 6 – Serviços de Fisioterapia (A – Ambulatorial; B – Domiciliar e C – Atividades em grupo); Meta 7 - Atendimentos na Farmácia – Dados Sistema SISS; Meta 8 – infraestrutura geral; \* 10 dias férias e afastamento (saúde) do Dr. José Antenor S. Cotrim (H1N1); \*\* férias 15 dias do Dr. Raul César Salva Ramos; \*\*\* Auto Clave do Centro Rural de Tanquinho em conserto.

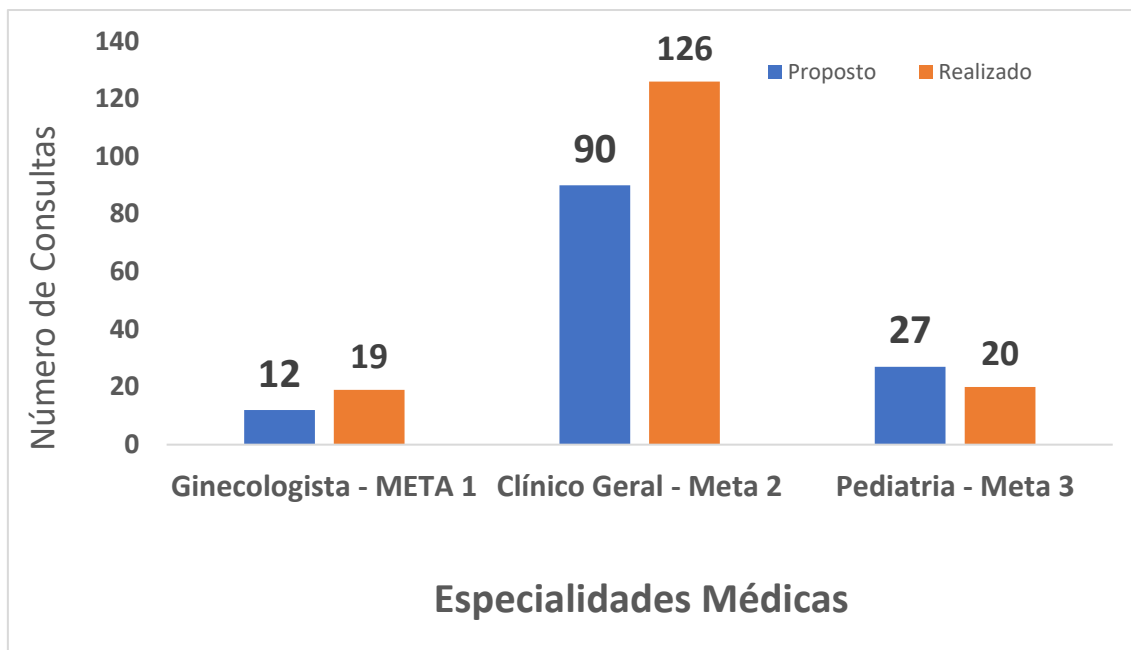


Figura 50. Consultas médicas, por especialidade, realizadas em Julho de 2025, em comparação com a proposta estabelecida no plano de trabalho.

Com os dados da Figura 50 pode-se determinar que a meta na área ginecológica (Dr. Raul César Salva Ramos) foi superada em 58,3 % ao planejado (29,2 % em junho), com 19 mulheres atendidas no mês de julho de 2025. Nas consultas ginecológicas, embora tenha superado aqueles estabelecidos no plano de trabalho, foram contabilizadas 8 faltas (9 em junho/25). No presente mês deve-se considerar que o médico Raul César Salva Ramos, gozou 15 dias de férias (14 a 28/07/2025).

Com relação ao atendimento, na área de Clínico Geral (Dr. José Antenor S. Cotrim), constatou-se resultados 40 % acima do proposto no plano de trabalho e muito superior a produção de junho de 2025 (- 6,7 %). Nos atendimentos na área de clínica geral foi observado 14 faltas, bem superior as 3 observadas em junho de 2025. No presente mês deve-se destacar que o Dr. Antenor Cotrim teve concedido 7 dias de afastamento por problemas de saúde.

Na especialidade pediátrica com as atividades da Dra. Lucia Calazans Duarte, as consultas, no mês de julho de 2025, totalizaram 20 crianças, ficando 25,9 % abaixo do esperado.

A Figura 51 apresenta a produção ou atendimentos relacionados com a meta 4 (Dr. Marcelo Aparecido Oliveira), relativo as pessoas

atendidas na área odontológica. Os dados demonstram que no mês de julho de 2025 foram atendidas, na especialidade odontológica clínica geral, 44 pessoas correspondendo a 86,3 % do plano de trabalho. Na endodontia foi atendido apenas uma pessoa e representou 25 % da proposta apresentada no plano de trabalho. Deve-se considerar que o baixo atendimento na área de endodontia foi devido ao período que a Auto Clave do Centro Rural ficou em oficina especializada para conserto (perfuração da cuba do equipamento). Desta forma, pode-se observar que no geral o profissional atendeu, no mês de julho, 45 pacientes nas áreas de clínica geral e endodontia, 10 pessoas abaixo do total previstas (55 pessoas) no plano de trabalho. Dos 45 atendimentos pode-se verificar que 40 foram moradores do bairro de Tanquinho (88,8 %). Assim no mês de julho o Dentista Marcelo Aparecido Oliveira atendeu 45 pessoas, das quais 44 na clínica geral e 1 na endodontia. Com relação aos procedimentos odontológicos (123), os dados da Tabela 2 indicam, uma redução de apenas 3,1 % em relação ao planejado (127). Esse número de atendimentos odontológicos (procedimentos/mês - Profilaxia Dental, Raspagem supra gengival, Raspagem sub gengival, Restauração em resina foto, Restauração em ionômetro de vidro, Endodontia, Exodontias, Selamento Provisório, outros) esta praticamente dentro do planejado em julho de 2024. Os dados referentes aos procedimentos odontológicos disponibilizados no sistema SISS e nas quantificações realizadas pela enfermeira padrão Bruna Aparecida Pavan e Auxiliar de saúde bucal Ivete Ferraz de Toledo.

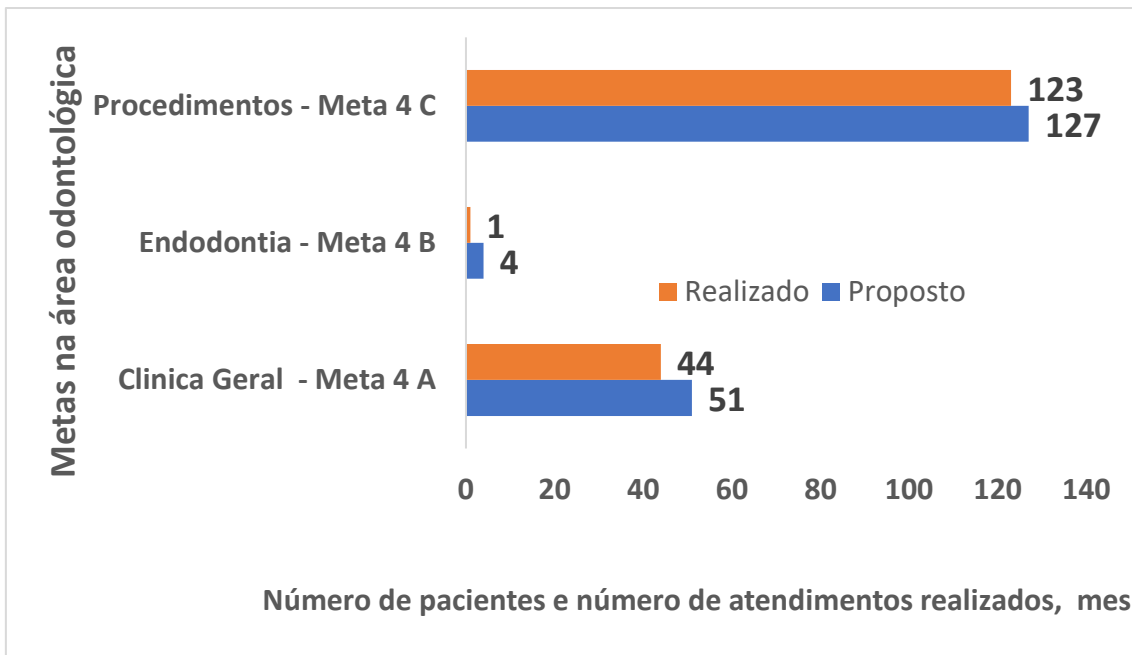


Figura 51. Atendimentos odontológicos nas áreas: Clínica Geral (Meta 4 A); Endodontia (Meta 4 B) e Número de procedimentos (Meta 4 C), relativo mês de julho de 2025.

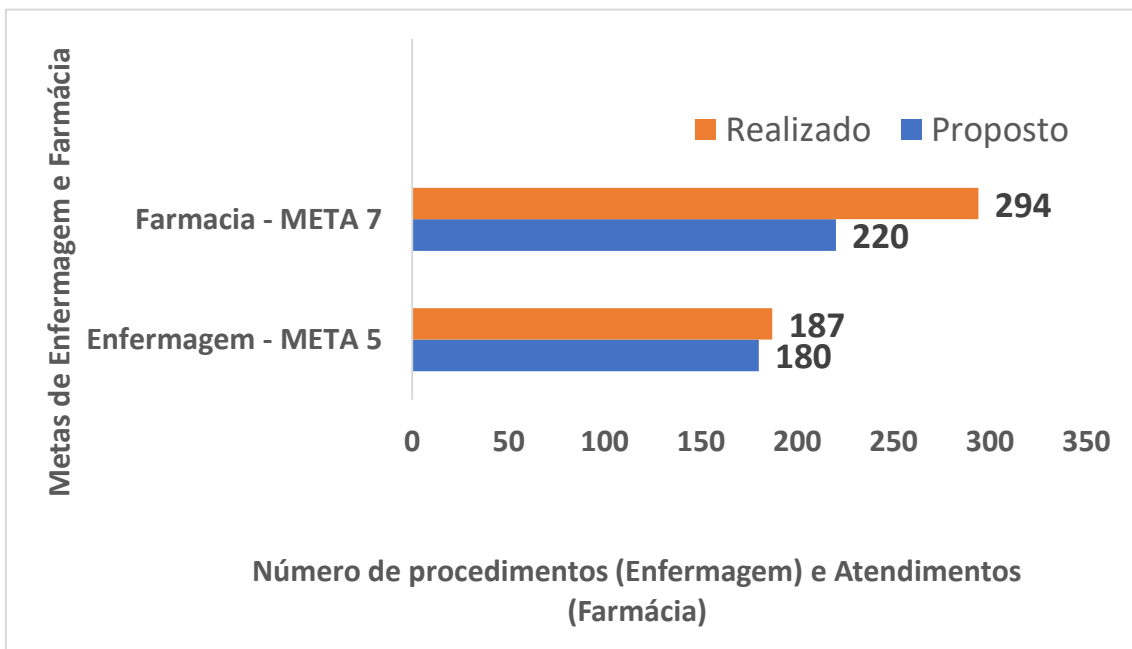


Figura 52. Procedimentos de Enfermagem (Meta 5) e pessoas atendidas na farmácia (Meta 7), referente julho de 2025.

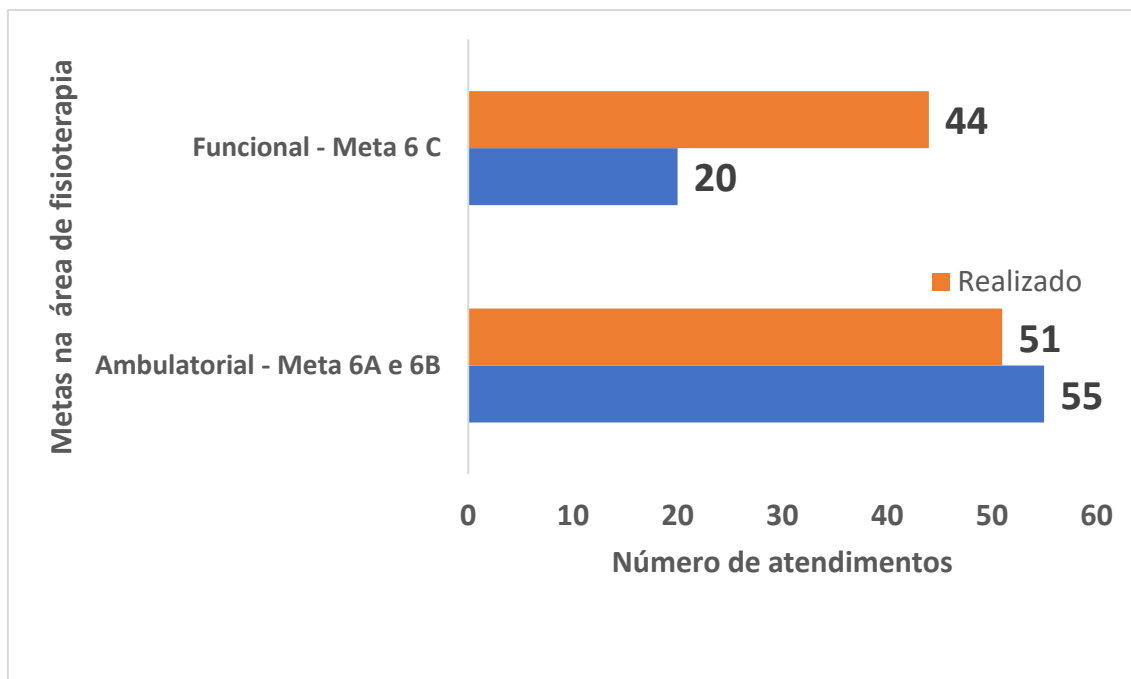


Figura 53. Atendimentos na área de fisioterapia (Dra. Jussara Pissolito Stocco), no mês de julho de 2025, nas atividades ambulatoriais (Analgesia e Motora – Meta 6A + Domiciliar – Meta 6 B e Fisioterapia Funcional/Grupos – Meta 6 C).

Os dados da Figura 52 demonstram que na farmácia os atendimentos superaram em 33,6 % aqueles propostos no plano de trabalho, valor muito próximos aos dados de janeiro (25 %), fevereiro (24%), março (24 %) e maio (38,6%). Em junho os número foram 7,3 % superiores ao plano de trabalho. No mês de julho a farmácia municipal da UBS de Tanquinho fez o atendimento a 294 pessoas, o que representa um número significativo de atendimentos. Com relação a enfermagem os números de procedimentos (Pressão arterial, Peso, Medicações, Curativo, Inalações, Exames laboratoriais, Glicemia Capilar, Retirada de pontos, EGG, Teste rápido e Vacinas), pela segunda vez, no presente ano, mostrou-se superior aquele proposto no plano no referido período. As enfermeiras Bruna Aparecida Pavan, Fernanda Aparecida Russi e Fernanda Marchezin procederam 187 procedimentos (240 em junho) de enfermagem superando em 3,9 % aos 180 previstos no plano de trabalho. Pode-se, ainda, considerar que pelo número de pessoas cadastradas na UBS de Tanquinho (cerca de 1400) o número de procedimentos de enfermagem, proposto no plano de trabalho, pode ter sido superestimado e que no próximo período (agosto de 2025 a julho de 2026), esses dados devem ser ajustados pela Equipe de Atendimento Básico da Prefeitura Municipal de Piracicaba.

Os dados da Figura 53 indicam que os atendimentos na fisioterapia funcional (grupos de trabalhos), ficaram cerca de 220 % acima do proposto em plano de trabalho e o atendimento ambulatorial (Motora e Analgesia) ficaram pouco abaixo (-7,3 %) do planejado. Cabe destacar o excelente trabalho desenvolvido pela fisioterapeuta Jussara Pissolito Stocco, que vem realizando, de forma exemplar, atendimentos domiciliar, em pacientes acamados e impossibilitados de locomover até a UBS para o atendimento necessário na área de fisioterapia.

As Figuras 54 a 60 ilustram parte da infraestrutura disponível na Unidade Básica de Saúde do bairro de Tanquinho e com manutenções e conservação realizados com recursos próprios do Centro Rural de Tanquinho. Essa participação do Centro Rural de Tanquinho é importante para disponibilizar as melhores condições de trabalho e infraestrutura necessária aos profissionais que atendem na UBS de Tanquinho.



Figura 54. Detalhes dos materiais odontológicos, parte adquiridos com recursos do Centro Rural, na UBS de Tanquinho.



Figura 55. Gabinete adquirido pelo Centro Rural de Tanquinho instalado no consultório odontológico na UBS de Tanquinho



Figura 56. Detalhes da cadeira odontológica e cadeira giratório do profissional Marcelo Aparecido Oliveira (Dentista) na UBS de Tanquinho.



Figura 57. Detalhes do equipamento Auto Clave que foi consertado, com recursos próprios do CRT, no mês de julho de 2025



Figura 58. Auto Clave utilizado para esterilização de instrumental odontológico na UBS de Tanquinho.



Figura 59. Equipamentos disponíveis na sala de fisioterapia na UBS de Tanquinho.




Figura 60. Detalhes de equipamentos disponíveis na sala de fisioterapia da UBS de Tanquinho.

## **MANUTENÇÕES/CONSERVAÇÕES E EMPREGO DE RECURSOS PRÓPRIOS DO CRT RELACIONADOS COM A EXECUÇÃO DO PROJETO**

O Centro Rural de Tanquinho a partir de 1993, com o estabelecimento do convênio saúde, aprovado na câmara municipal de Piracicaba, estabeleceu ações compartilhadas com o Município, com o objetivo de trazer melhorias e qualidade de vida a comunidade de Tanquinho e vilas e bairros circunvizinhos. A parceria, ao longo desses 33 anos, demonstrou ser uma escolha extremamente positiva e de muito sucesso na gestão da saúde em um Núcleo Isolado do Município, demonstrando economicidade, vantajosidade, agilidade e disponibilizou a população um ótimo atendimento na área.

O sucesso do convênio é fruto de uma parceria de muito trabalho, seriedade e bom relacionamento entre as partes. A prefeitura com o acompanhamento do plano de trabalho, repasse regular dos recursos, realinhamentos quando necessário e suporte adequado nos fornecimentos de materiais de consumo, medicamentos, exames laboratoriais, entre outros. O Centro Rural de Tanquinho com a disponibilidade de excelente infraestrutura, contratação de pessoal qualificado, manutenções dos prédios e equipamentos; seguro de vida dos funcionários; aquisição de algum material odontológico na especialidade endodontia; água/Telefones/Seguro predial e de equipamentos, entre outros (detalhes adicionais descrito no item META 8).

Os recursos para as atividades descritas na META 8, como sendo uma contrapartida ou colaboração da instituição, custeadas com recursos próprios (Banco Santander Agencia 0041 conta corrente 13 050097-8), ou em alguns poucos itens quitados em espécie, contribui para melhorar o desempenho da Unidade e atingir os objetivos propostos. Embora conste no plano de trabalho a participação do Centro Rural, com recursos próprios, em alguns itens relacionados com o projeto (Meta 8), não foi estipulado, no plano de trabalho, um montante na forma de contrapartida e, desta forma, consideramos como uma contribuição do Centro Rural, com o objetivo de proporcionar uma infraestrutura adequada para o desenvolvimento das metas programadas no projeto (agosto de 2024 a julho de 2025).

Assim, a Tabela 15 apresenta os itens de despesas, relacionados com o projeto e quitados com recursos próprios do Centro Rural de Tanquinho, referente ao mês de julho de 2025. As despesas relacionadas na Tabela 3, estamos também relacionando uma estimativa da infraestrutura disponibilizada pelo Centro Rural de Tanquinho para as atividades na área de saúde, incluindo os seguintes pontos: a) Prédio da Unidade Básica de Saúde, com cerca de 300 m<sup>2</sup>; b) sala de trabalho de exercícios funcionais com a Profissional Jussara Pissolito (fisioterapeuta); c) academia ao ar livre utilizado pela Dra. Jussara Pissolito com os grupos de trabalho; d) equipamentos (fisioterapia, odontologia, outros) disponibilizados pelo C.R.T. Os dados da Tabela 3 indicam que o Centro Rural de Tanquinho, com recursos próprios (R\$ 14.503,60), contribuiu com cerca de 21,9 % do recurso repassado pela Prefeitura de Piracicaba, em 07/2025. No presente mês pode-se destacar as principais contribuições do Centro Rural de Tanquinho: o conserto da Auto Clave (R\$ 3.000,00); mão de obra de pintor (R\$ 900,00); Infraestrutura em geral (R\$ 6.000,00); Seguro dos funcionários (R\$ 412,85); INSS serviços mês (R\$ 530,00); Água (R\$ 1.893,60); Tintas (R\$ 566,00); Empresa Treinamento e controle médico (R\$ 450,00).

A participação do Centro Rural de Tanquinho com infraestrutura adequada, equipamentos, aquisição de alguns materiais de consumo para utilização na UBS, manutenções na Unidade Básica de Saúde (serviços de pedreiros, pintor, encanador, eletricitas, entre outros), na parceria com o poder público, torna-se importante objetivando um atendimento de qualidade e condições adequadas para os profissionais que desenvolve suas atividades na UBS. No ano de 2024 essa participação do Centro Rural foi da ordem de R\$ 103.000,00 (cento e três mil reais), representando cerca de 15 % do montante repassado pela Prefeitura Municipal de Piracicaba.

Tabela 15. Despesas com recursos próprios do CRT, referente julho de 2025, relacionadas com o desenvolvimento do convênio saúde (12/2023/SEMS, processo 98.571/2023).

Data	Descrição do item de despesa	Valor (R\$)
02/07/2025	Reembolso Conv. Saúde ref. taxas bancárias - TED	99,00
01/07/2025	Tintaria e Tintas Ltda NF 239.868	566,00
03/07/2025	Laércio Rosa NF 029	900,00
10/07/2025	DW Progr. e Treinamento e Seg. Ltda ME NF 8906	450,00
08/07/2025	Benefício Social ref. Conv. Saúde (Ivete e Andreia)	78,00
08/07/2025	Sindicado Empr. Serviços de Saúde	90,00
10/07/2025	Tokio Marine Seguradora S.A. (Seguro de vida)	412,85
10/07/2025	INSS (MEI – Laércio Rosa e Silvia)	530,00
14/07/2025	Carlos Donizete Cupin NF 38 (Concerto Auto Clave)	3.000,00
23/07/2025	SEMAE Piracicaba conta incluindo 2ª parcela/48 (acordo ref. período janeiro a junho de 2024), rede de abastecimento da UBS e outras dependências	1.893,60
17/07/2025	Vivo Linha Móvel da UBS de Tanquinho	88,64
18/07/2025	Vivo Linha Fixa da UBS de Tanquinho	37,01
23/07/2025	Semae Piracicaba – Conta Caixa de Fibra uso UBS	259,50
17/07/2025	Reembolso conv. saúde ref. taxas bancárias julho/25	99,00
	Infraestrutura geral disponibilizada pelo C.R.T. <sup>(1)</sup>	6.000,00
	<b>TOTAL</b>	<b>14.503,60</b>
	<b>% em relação ao repasse municipal</b>	<b>21,9</b>

(7) Considerando estimativa de locação mensal; depreciação da infraestrutura; equipamentos; manutenções; outros.

## AGOSTO DE 2025

A produção da Unidade Básica de Tanquinho referente ao mês de agosto de 2025, com relação a cada uma das metas pode ser observada na Tabela 16. Os dados apresentados referem-se as informações obtidas pela Enfermeira Padrão e Responsável Técnica Bruna Aparecida Pavan e pelo Sistema SISS (Soluções Inteligentes de Serviços à Saúde) disponibilizado pela Prefeitura Municipal de Piracicaba. Destaca-se que algumas informações não são obtidas no SISS, destacando: Procedimentos odontológicos (Meta 4 C); Número de pacientes atendidos na área de endodontia (Meta 4 B) e Atendimentos em grupo na área de fisioterapia funcional (Meta 6 C).

Com os dados da Tabela 16 pode-se organizar e elaborar as Figuras 61, 62, 63 e 64 que ilustram a relação entre os dados estabelecidos no plano de trabalho e os dados de atendimentos nas diversas metas propostas. A Figura 61 apresenta os resultados referente as três especialidades médicas (Meta 1 – médico ginecologista; Meta 2 – Médico Clínico Geral e Meta 3 – Médica pediatra). A Figura 62 relaciona os dados de atendimentos odontológicos em relação ao plano de trabalho apresentado em julho de 2024. A Figura 63 demonstra os dados referente a áreas de enfermagem (Número de procedimentos – Meta 5) e número de pessoas atendidas na farmácia municipal (Meta 7) e finalmente a Figura 4 apresenta os atendimentos na área de fisioterapia (Meta 6 A – Ambulatorial; Meta 6 B – Domiciliar e Meta 6 C – Atendimentos de fisioterapia Funcional ou grupos de Trabalhos).

Tabela 16. Dados de produção das 3 especialidades médica (Ginecologista – Meta 1; Clínico Geral – Meta 2 e Pediatria – Meta 3), referente agosto de 2025, a partir dos dados obtidos na Unidade (Resp. Técnica) e do Sistema SISS.

Metas	Produção UBS <sup>(1)</sup>	Produção SISS <sup>(2)</sup>	Plano de Trabalho	Número de Procedimentos	% em relação ao Plano de Trabalho (3)
1	31	32	24	-	133,3
2	118	122	110	-	109,1
3	11	11	13*	-	84,6
4A	27	27	25*	62*	108,0
4B	2	2	2*	-	100,0
4C	92	92	62*		148,4
5	113	103	145	145	74,5
6A/6B	55/11	66	54		122,2
6C	48	48	30		160,0
7	-	241	220	-	109,5
8	Informações apresentadas no item 8 do presente relatório				

(1) dados obtidos pela Resp. Técnica (anotações diárias); (2) dados a partir do Sistema SISS (Soluções Inteligentes de Serviços à Saúde); (3) % atendido em relação ao plano de trabalho proposto, considerando dados médio do SISS e UBS; \*férias (15 dias do Dentista Marcelo Oliveira, 15 dias do Clínico Geral Dr. José Antenor e 15 dias da fisioterapeuta Jussara Pissolito). Meta 1 – Médico Ginecologista; Meta 2 – Médico Clínico Geral; Meta 3 – Médica Pediatra; Meta 4 – Serviços Odontológicos (A – Geral; B – Endodontia; C – Procedimentos Odontológicos); Meta 5 – Procedimentos de Enfermagem (dados obtidos pela Resp. Técnica Enfermeira Bruna Ap. Pavan e sistema SISS); Meta 6 – Serviços de Fisioterapia (A – Ambulatorial; B – Domiciliar e C – Atividades em grupo); Meta 7 - Atendimentos na Farmácia – Dados Sistema SISS; Meta 8 – infraestrutura geral; \* 15 dias férias do Dr. Marcelo Ap. Oliveira (Dentista) e 15 dias de férias da Dr. Lucia Calazans Duarte (médica Pediatra).

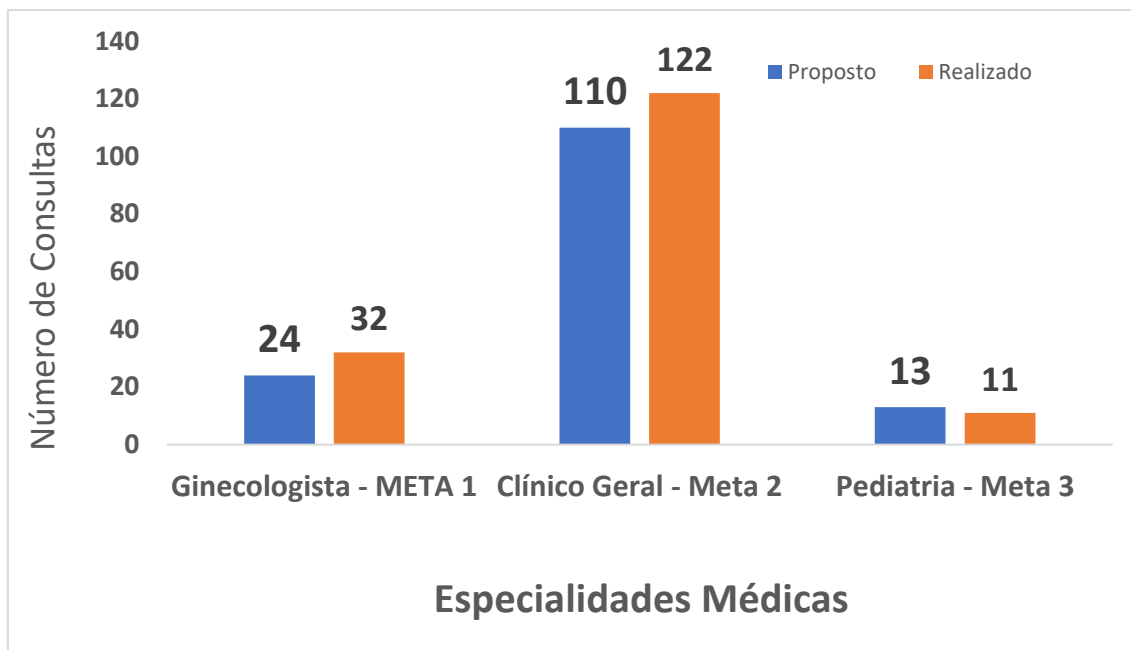


Figura 61. Consultas médicas, por especialidade, realizadas em agosto de 2025, em comparação com a proposta estabelecida no plano de trabalho.

Com os dados da Figura 61 pode-se determinar que a meta na área ginecológica (Dr. Raul César Salva Ramos) foi superada em 33,3 % ao planejado (58,3 % em julho), com 32 mulheres atendidas no mês de agosto de 2025. Nas consultas ginecológicas, embora tenha superado aqueles estabelecidos no plano de trabalho, foram contabilizadas 8 faltas (8 em julho/25). No presente mês deve-se considerar que o médico Raul César Salva Ramos é referência para as Unidades do Parque São Jorge (8 atendimentos) e Santa Rosa (3 atendimentos).

Com relação ao atendimento, na área de Clínico Geral (Dr. José Antenor S. Cotrim), constatou-se resultados 9,1 % acima do proposto no plano de trabalho. Nos atendimentos na área de clínica geral foi observado 14 faltas, mesmo número de faltas observadas em julho de 2025.

Na especialidade pediátrica com as atividades da Dra. Lucia Calazans Duarte, as consultas, no mês de agosto de 2025, totalizaram 11 crianças, ficando 15,4 % abaixo do plano de trabalho, considerando também que a Dra Lucia gozou de 15 dias de férias no mês de agosto (11 a 25/8/2025).

A Figura 62 apresenta a produção ou atendimentos relacionados com a meta 4 (Dr. Marcelo Aparecido Oliveira), relativo as pessoas

atendidas na área odontológica. Os dados demonstram que no mês de agosto de 2025 foram atendidas, na especialidade odontológica clínica geral, 27 pessoas correspondendo a 108 % do plano de trabalho, considerando que o Dentista gozou de 15 dias de férias em agosto (4 a 18/8/2025). Na endodontia foi atendido duas pessoas e representou 100 % da proposta apresentada no plano de trabalho (considerando as férias do profissional). Desta forma, pode-se observar que no geral o profissional atendeu, no mês de agosto, 29 pacientes nas áreas de clínica geral e endodontia, 02 pessoas acima do total previsto (27 pessoas – considerando as férias de 15 dias) no plano de trabalho. Dos 29 atendimentos pode-se verificar que 25 foram moradores do bairro de Tanquinho (86,2 %). Assim no mês de agosto o Dentista Marcelo Aparecido Oliveira atendeu 29 pessoas, das quais 27 na clínica geral e 2 na endodontia. Com relação aos procedimentos odontológicos (92), os dados da Tabela 16 indicam, uma produção 48,4 % superior em relação ao planejado (62 – considerando 15 dias de férias do profissional). Esse número de atendimentos odontológicos (procedimentos/mês - Profilaxia Dental, Raspagem supra gengival, Raspagem sub gengival, Restauração em resina foto, Restauração em ionômetro de vidro, Endodontia, Exodontias, Selamento Provisório, outros), no mês em referência, foi significativamente superior ao proposto no plano de trabalho agosto julho de 2025. Os dados referentes aos procedimentos odontológicos disponibilizados no sistema SISS e nas quantificações realizadas pela enfermeira padrão Bruna Aparecida Pavan e Auxiliar de saúde bucal Ivete Ferraz de Toledo.

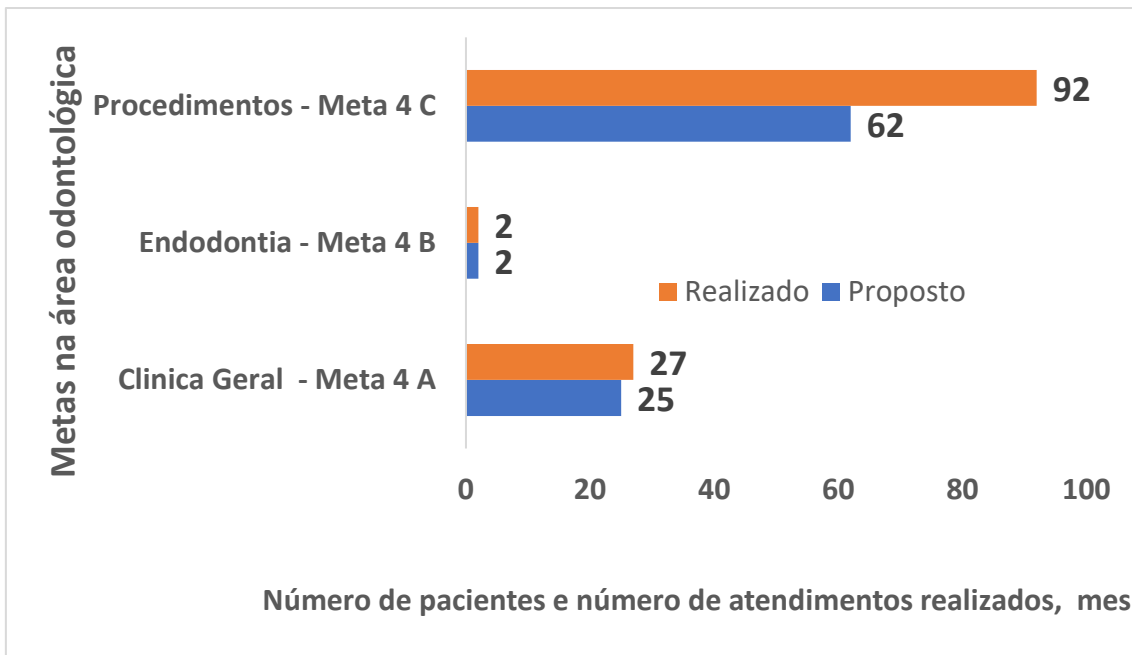


Figura 62. Atendimentos odontológicos nas áreas: Clínica Geral (Meta 4 A); Endodontia (Meta 4 B) e Número de procedimentos (Meta 4 C), relativo mês de agosto de 2025.

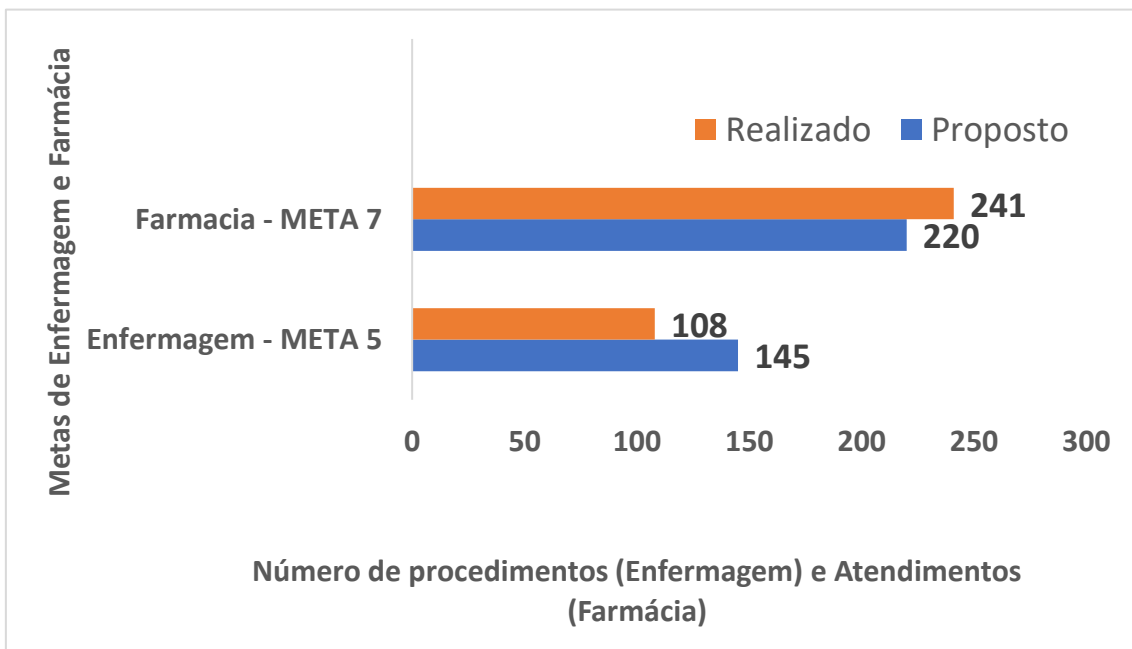


Figura 63. Procedimentos de Enfermagem (Meta 5) e pessoas atendidas na farmácia (Meta 7), referente agosto de 2025.

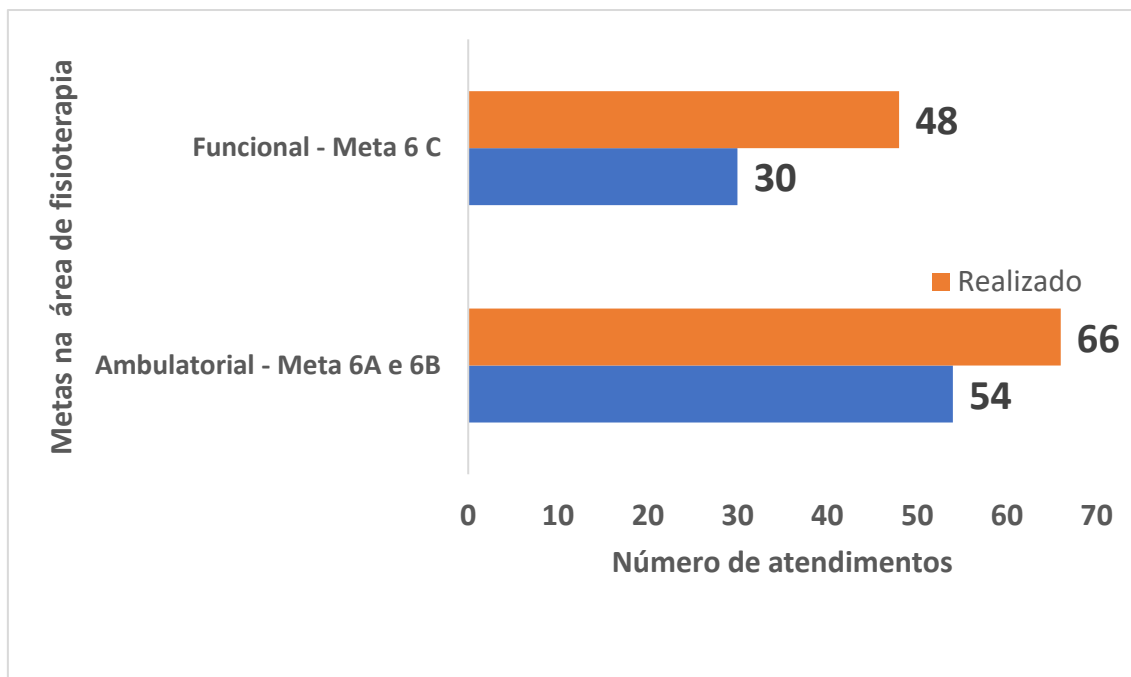


Figura 64. Atendimentos na área de fisioterapia (Dra. Jussara Pissolito Stocco), no mês de agosto de 2025, nas atividades ambulatoriais (Analgesia e Motora – Meta 6A + Domiciliar – Meta 6 B e Fisioterapia Funcional/Grupos – Meta 6 C).

Os dados da Figura 63 demonstram que na farmácia os atendimentos superaram em 9,5 % aqueles propostos no plano de trabalho, valor pouco inferior aos dados de janeiro (25 %), fevereiro (24%), março (24 %), maio (38,6), junho (7,3 %) e julho (33,6%). No mês de agosto a farmácia municipal da UBS de Tanquinho fez o atendimento a 241 pessoas, o que representa um número significativo de atendimentos. Destaca-se que a profissional de farmácia participou de cursos de treinamento coordenado pela Secretaria Municipal de Saúde tais como: Projeto Cuidado farmacêutico no SUS: Dislipidemia e doença arterial coronariana; Novo módulo almoxarifado SISS, entre outros.

Com relação a enfermagem os números de procedimentos (Pressão arterial, Peso, Medicações, Curativo, Inalações, Exames laboratoriais, Glicemia Capilar, Retirada de pontos, EGG, Teste rápido e Vacinas) mostrou-se 25,6 % inferior aquele proposto no plano no referido período. As enfermeiras Bruna Aparecida Pavan, Fernanda Aparecida Russi realizaram 108 procedimentos (187 em julho e 240 em junho) de enfermagem sendo em 25,6 % inferior ao previsto (145) no plano de trabalho. Pode-se, ainda, considerar que pelo número de pessoas cadastradas na UBS de Tanquinho

(cerca de 1400) o número de procedimentos de enfermagem, proposto no plano de trabalho (agosto de 2025 a julho de 2026).

Os dados da Figura 64 indicam que os atendimentos na fisioterapia funcional (grupos de trabalhos), ficaram cerca de 60 % acima do proposto em plano de trabalho e o atendimento ambulatorial (Motora e Analgesia) ficaram também 22,2 % acima do planejado. Cabe destacar o excelente trabalho desenvolvido pela fisioterapeuta Jussara Pissolito Stocco, que vem realizando, de forma exemplar, atendimentos domiciliar, em pacientes acamados e impossibilitados de locomover até a UBS para o atendimento necessário na área de fisioterapia.

As Figuras 65 a 71 ilustram parte da infraestrutura disponível na Unidade Básica de Saúde do bairro de Tanquinho e com manutenções e conservação realizados com recursos próprios do Centro Rural de Tanquinho. Essa participação do Centro Rural de Tanquinho é importante para disponibilizar as melhores condições de trabalho e infraestrutura necessária aos profissionais que atendem na UBS de Tanquinho.



Figura 65. Detalhes dos materiais odontológicos, parte adquiridos com recursos do Centro Rural, na UBS de Tanquinho.




Figura 66. Gabinete adquirido pelo Centro Rural de Tanquinho instalado no consultório odontológico na UBS de Tanquinho



Figura 67. Detalhes da cadeira odontológica e cadeira giratório do profissional Marcelo Aparecido Oliveira (Dentista) na UBS de Tanquinho.



Figura 68. Detalhes do equipamento Auto Clave que foi consertado, com recursos próprios do CRT, no mês de julho de 2025



Figura 69. Auto Clave utilizado para esterilização de instrumental odontológico na UBS de Tanquinho.




Figura 70. Equipamentos disponíveis na sala de fisioterapia na UBS de Tanquinho.



Figura 71. Detalhes de equipamentos disponíveis na sala de fisioterapia da UBS de Tanquinho.

## **MANUTENÇÕES/CONSERVAÇÕES E EMPREGO DE RECURSOS PRÓPRIOS DO CRT RELACIONADOS COM A EXECUÇÃO DO PROJETO**

O Centro Rural de Tanquinho a partir de 1993, com o estabelecimento do convênio saúde, aprovado na câmara municipal de Piracicaba, estabeleceu ações compartilhadas com o Município, com o objetivo de trazer melhorias e qualidade de vida a comunidade de Tanquinho e vilas e bairros circunvizinhos. A parceria, ao longo desses 33 anos, demonstrou ser uma escolha extremamente positiva e de muito sucesso na gestão da saúde em um Núcleo Isolado do Município, demonstrando economicidade, vantajosidade, agilidade e disponibilizou a população um ótimo atendimento na área.

O sucesso do convênio é fruto de uma parceria de muito trabalho, seriedade e bom relacionamento entre as partes. A prefeitura com o acompanhamento do plano de trabalho, repasse regular dos recursos, realinhamentos quando necessário e suporte adequado nos fornecimentos de materiais de consumo, medicamentos, exames laboratoriais, entre outros. O Centro Rural de Tanquinho com a disponibilidade de excelente infraestrutura, contratação de pessoal qualificado, manutenções dos prédios e equipamentos; seguro de vida dos funcionários; aquisição de algum material odontológico na especialidade endodontia; água/Telefones/Seguro predial e de equipamentos, entre outros (detalhes adicionais descrito no item META 8).

Os recursos para as atividades descritas na META 8, como sendo uma contrapartida ou colaboração da instituição, custeadas com recursos próprios (Banco Santander Agencia 0041 conta corrente 13 050097-8), ou em alguns poucos itens quitados em espécie, contribui para melhorar o desempenho da Unidade e atingir os objetivos propostos. Embora conste no plano de trabalho a participação do Centro Rural, com recursos próprios, em alguns itens relacionados com o projeto (Meta 8), não foi estipulado, no plano de trabalho, um montante na forma de contrapartida e, desta forma, consideramos como uma contribuição do Centro Rural, com o objetivo de

proporcionar uma infraestrutura adequada para o desenvolvimento das metas programadas no projeto (agosto de 2025 a julho de 2026).

Assim, a Tabela 17 apresenta os itens de despesas, relacionados com o projeto e quitados com recursos próprios do Centro Rural de Tanquinho, referente ao mês de agosto de 2025. As despesas relacionadas na Tabela 3, estamos também relacionando uma estimativa da infraestrutura disponibilizada pelo Centro Rural de Tanquinho para as atividades na área de saúde, incluindo os seguintes pontos: a) Prédio da Unidade Básica de Saúde, com cerca de 300 m<sup>2</sup>; b) sala de trabalho de exercícios funcionais com a Profissional Jussara Pissolito (fisioterapeuta); c) academia ao ar livre utilizado pela Dra. Jussara Pissolito com os grupos de trabalho; d) equipamentos (fisioterapia, odontologia, outros) disponibilizados pelo C.R.T. Os dados da Tabela 3 indicam que o Centro Rural de Tanquinho, com recursos próprios (R\$ 10.944,09), contribuiu com cerca de 15,7 % do recurso repassado pela Prefeitura de Piracicaba, em 08/2025. No presente mês pode-se destacar as principais contribuições do Centro Rural de Tanquinho: INSS (MEI) mão de Obra de pintor e pedreiro (R\$ 1.080,00); Infraestrutura em geral (R\$ 6.000,00); Seguro dos funcionários (R\$ 412,85); Água (R\$ 1.518,58); materiais hidráulicos (R\$ 948,55); Empresa Treinamento e controle médico (R\$ 450,00).

A participação do Centro Rural de Tanquinho com infraestrutura adequada, equipamentos, aquisição de alguns materiais de consumo para utilização na UBS, manutenções na Unidade Básica de Saúde (serviços de pedreiros, pintor, encanador, eletricitas, entre outros), na parceria com o poder público, torna-se importante objetivando um atendimento de qualidade e condições adequadas para os profissionais que desenvolve suas atividades na UBS. No ano de 2024 essa participação do Centro Rural foi da ordem de R\$ 103.000,00 (Centros e três mil reais), representando cerca de 15 % do montante repassado pela Prefeitura Municipal de Piracicaba.

Tabela 17. Despesas com recursos próprios do CRT, referente agosto de 2025, relacionadas com o desenvolvimento do convênio saúde (12/2023/SEMS, processo 98.571/2023).

Data	Descrição do item de despesa	Valor (R\$)
04/08/2025	Bruno Brighenti Perez NF 143	222,70
19/08/2025	RDB Comércio e Construções Ltda NF 3434	948,55
08/08/2025	DW Progr. e Treinamento e Seg. Ltda ME NF 8977	450,00
08/08/2025	Benefício Social ref. Conv. Saúde (Ivete e Andreia)	78,00
12/08/2025	Tokio Marine Seguradora S.A. (Seguro de vida)	412,85
19/08/2025	INSS referente MEI (Laércio Rosa e Anderson H.)	1.080,00
18/08/2025	Sindicato dos farmacêuticos (Julho e Agosto)	24,46
13/08/2025	Vivo Linha Móvel da UBS de Tanquinho	86,70
13/08/2025	Vivo Linha Fixa da UBS de Tanquinho	41,00
19/08/2025	Semae Piracicaba – Conta Caixa de Fibra uso UBS	1.518,58
25/08/2025	Reembolso conv. saúde ref. taxas bancárias agosto/25	81,25
31/08/2025	Infraestrutura geral disponibilizada pelo C.R.T. <sup>(1)</sup>	6.000,00
	<b>TOTAL</b>	<b>10.944,09</b>
	<b>% em relação ao repasse municipal</b>	<b>15,7</b>

(8) Considerando estimativa de locação mensal; depreciação da infraestrutura; equipamentos; manutenções; outros.

## SETEMBRO DE 2025

A produção da Unidade Básica de Tanquinho referente ao mês de **setembro de 2025**, com relação a cada uma das metas pode ser observada na Tabela 18. Os dados apresentados referem-se as informações obtidas pela Enfermeira Padrão e Responsável Técnica Bruna Aparecida Pavan e pelo Sistema SISS (Soluções Inteligentes de Serviços à Saúde) disponibilizado pela Prefeitura Municipal de Piracicaba. Com relação aos atendimentos de fisioterapia em grupos (exercícios funcionais), embora disponível no SISS, a fisioterapeuta Jussara extrai os dados do sistema e reportamos no relatório mensal final.

Com os dados da Tabela 18 pode-se organizar e elaborar as Figuras 72, 73, 74 e 75 que ilustram a relação entre os dados estabelecidos no plano de trabalho e os dados de atendimentos nas diversas metas propostas. A Figura 72 apresenta os resultados referente as três especialidades médicas (Meta 1 – médico ginecologista; Meta 2 – Médico Clínico Geral e Meta 3 – Médica pediatra). A Figura 73 relaciona os dados de atendimentos odontológicos em relação ao plano de trabalho apresentado em julho de 2025. A Figura 74 demonstra os dados referente a áreas de enfermagem (Número de procedimentos – Meta 5) e número de pessoas atendidas na farmácia municipal (Meta 7) e finalmente a Figura 75 apresenta os atendimentos na área de fisioterapia (Meta 6 A – Ambulatorial; Meta 6 B – Domiciliar e Meta 6 C – Atendimentos de fisioterapia Funcional ou grupos de Trabalhos).

Tabela 18. Dados de produção das 3 especialidades médica (Ginecologista – Meta 1; Clínico Geral – Meta 2 e Pediatria – Meta 3), referente setembro de 2025, a partir dos dados obtidos na Unidade (Resp. Técnica) e do Sistema SISS.

Metas	Produção UBS <sup>(1)</sup>	Produção SISS <sup>(2)</sup>	Plano de Trabalho	Número de Procedimentos	% em relação ao Plano de Trabalho (3)
1	17	17	12*	-	141,7
2	127	130	110	-	117,3
3	28	26	27	-	100
4A	70	70	50	124	140,0
4B	4	4	4	-	100,0
4C	226		124		182,2
5	155	141	145	145	102,1
6A/6B	76/6	82	54		151,9
6C	38	38	30		126,7
7	-	279	220	-	126,8
8	Informações apresentadas no item 8 do presente relatório				

(1) dados obtidos pela Resp. Técnica (anotações diárias); (2) dados a partir do Sistema SISS (Soluções Inteligentes de Serviços à Saúde); (3) % atendido em relação ao plano de trabalho proposto, considerando dados médio do SISS e UBS; \*férias (15 dias do médico Ginecologista Raul César Salva Ramos). Meta 1 – Médico Ginecologista; Meta 2 – Médico Clínico Geral; Meta 3 – Médica Pediatra; Meta 4 – Serviços Odontológicos (A – Geral; B – Endodontia; C – Procedimentos Odontológicos); Meta 5 – Procedimentos de Enfermagem (dados obtidos pela Resp. Técnica Enfermeira Bruna Ap. Pavan e sistema SISS); Meta 6 – Serviços de Fisioterapia (A – Ambulatorial; B – Domiciliar e C – Atividades em grupo); Meta 7 - atendimentos na Farmácia – Dados Sistema SISS; Meta 8 – infraestrutura geral.

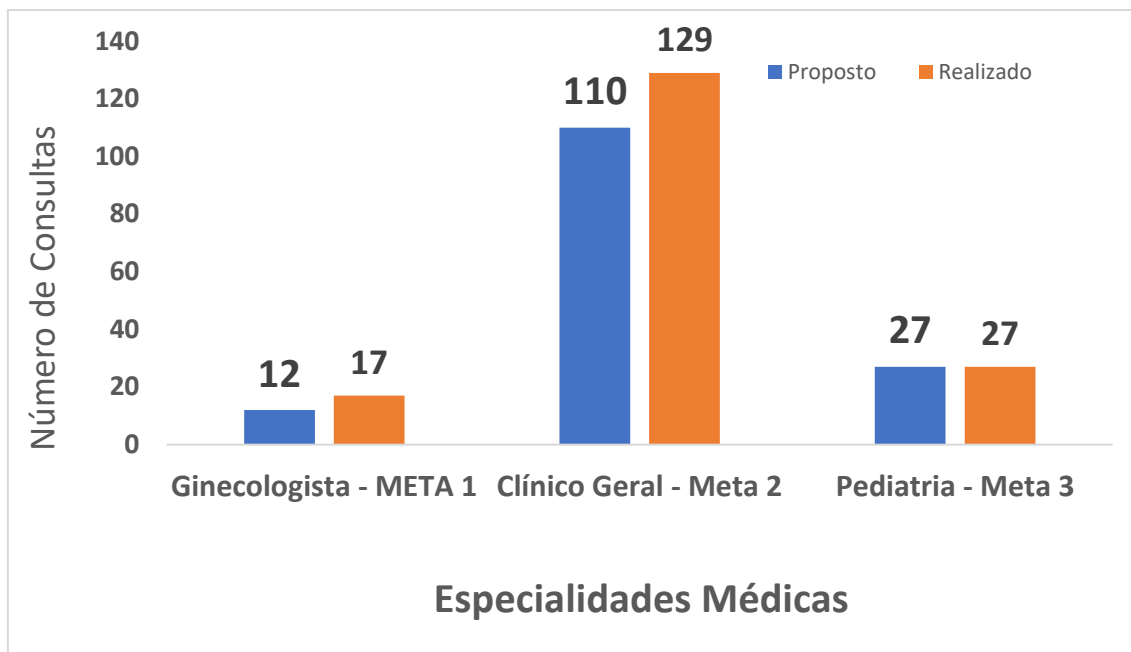


Figura 72. Consultas médicas, por especialidade, realizadas em setembro de 2025, em comparação com a proposta estabelecida no plano de trabalho.

Com os dados da Figura 72 pode-se determinar que a meta na área ginecológica (Dr. Raul César Salva Ramos) foi superada em 41,7 % ao planejado (33,3 % em agosto), com 17 mulheres atendidas no mês de setembro de 2025. Nas consultas ginecológicas, embora tenha superado aqueles estabelecidos no plano de trabalho, foram contabilizadas 6 faltas (8 em agosto/25). No presente mês deve-se considerar que o médico Raul César Salva Ramos é referência para as Unidades do Parque São Jorge (4 atendimentos) e gozou de 15 dias de férias (01 a 15 de setembro de 2025)

Com relação ao atendimento, na área de Clínico Geral (Dr. José Antenor S. Cotrim), constatou-se resultados 17,3 % acima do proposto no plano de trabalho (9,1 % em agosto). Nos atendimentos na área de clínica geral foi observado 15 faltas, praticamente o mesmo número de faltas observadas em agosto de 2025 (14 faltas).

Na especialidade pediátrica com as atividades da Dra. Lucia Calazans Duarte, as consultas, no mês de setembro de 2025, totalizaram 27 crianças, exatamente o número de consultas proposto no plano de trabalho.

Desta forma, no mês de setembro de 2025, foram atendidas 173 pessoas, das 149 previstas no plano de trabalho, superando em cerca de 16% o proposto no plano.

A Figura 73 apresenta a produção ou atendimentos relacionados com a meta 4 (Dr. Marcelo Aparecido Oliveira), relativo as pessoas atendidas na área odontológica. Os dados demonstram que no mês de setembro de 2025 foram atendidas, na especialidade odontológica clínica geral, 70 pessoas correspondendo a 140 % do plano de trabalho (108 % em agosto). Na endodontia foi atendidas quatro pessoas e representou 100 % da proposta apresentada no plano de trabalho. Desta forma, pode-se observar que no geral o profissional atendeu, no mês de setembro, 74 pacientes nas áreas de clínica geral e endodontia, 20 pessoas acima do total previsto (54 pessoas) no plano de trabalho. Dos 74 atendimentos pode-se verificar que 57 foram moradores do bairro de Tanquinho (77,0 %). Assim no mês de setembro o Dentista Marcelo Aparecido Oliveira atendeu 74 pessoas, das quais 70 na clínica geral e 4 na endodontia. Com relação aos procedimentos odontológicos (226), os dados da Tabela 2 indicam, uma produção 82,2 % superior em relação ao planejado (54 pessoas). Esse número de atendimentos odontológicos (procedimentos/mês - Profilaxia Dental, Raspagem supra gengival, Raspagem sub gengival, Restauração em resina foto, Restauração em ionômetro de vidro, Endodontia, Exodontias, Selamento Provisório, outros), no mês em referência, foi significativamente superior ao proposto no plano de trabalho agosto julho de 2025. Os dados referentes aos procedimentos odontológicos disponibilizados no sistema SISS e nas quantificações realizadas pela enfermeira padrão Bruna Aparecida Pavan e Auxiliar de saúde bucal Ivete Ferraz de Toledo.

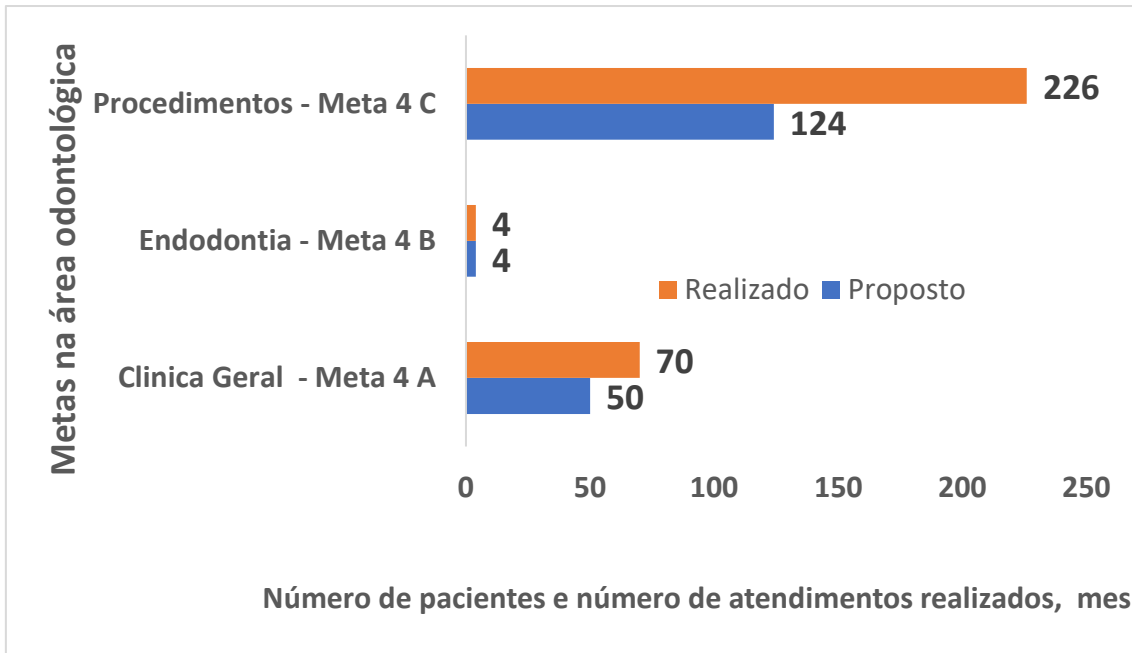


Figura 73. Atendimentos odontológicos nas áreas: Clínica Geral (Meta 4 A); Endodontia (Meta 4 B) e Número de procedimentos (Meta 4 C), relativo mês de setembro de 2025.

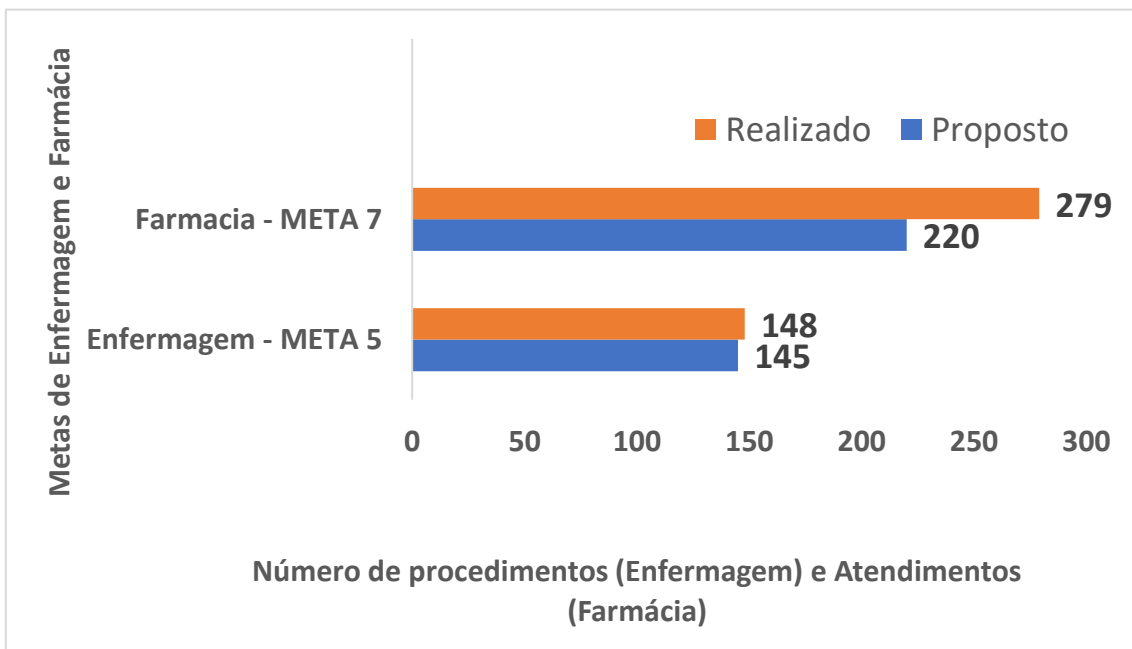


Figura 74. Procedimentos de Enfermagem (Meta 5) e pessoas atendidas na farmácia (Meta 7), referente setembro de 2025.

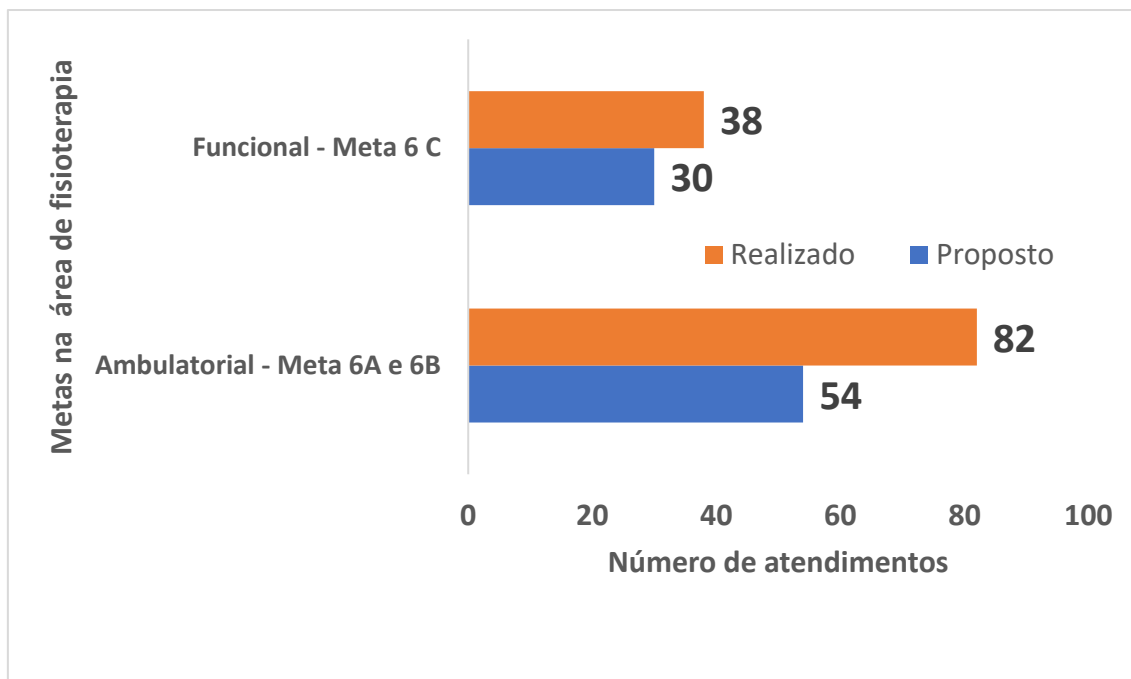


Figura 75. Atendimentos na área de fisioterapia (Dra. Jussara Pissolito Stocco), no mês de setembro de 2025, nas atividades ambulatoriais (Analgesia e Motora – Meta 6A + Domiciliar – Meta 6 B e Fisioterapia Funcional/Grupos – Meta 6 C).

Os dados da Figura 74 demonstram que na farmácia os atendimentos superaram em 26,8 % aqueles propostos no plano de trabalho, valor muito próximo aos dados de janeiro (25 %), fevereiro (24%), março (24 %), maio (38,6) e julho (33,6%). No mês de setembro a farmácia municipal da UBS de Tanquinho fez o atendimento a 279 pessoas, o que representa um número significativo de atendimentos. Destaca-se que a profissional de farmácia participou de cursos de treinamento coordenado pela Secretaria Municipal de Saúde tais como: Projeto Cuidado farmacêutico no SUS: Dislipidemia e doença arterial coronariana; Novo módulo almoxarifado SISS, entre outros.

No dia 22 de setembro de 2025 a equipe da Unidade Básica de Tanquinho, notadamente na área de farmácia receberam a visita dos Estagiários do Curso de Farmácia da Universidade Anhembi Morumbi da Cidade de Piracicaba. No total foram 4 estagiários e inicialmente a Unidade foi apresentada pela Enfermeira Bruna Aparecida Pavan responsável técnica da UBS, com detalhamento da rotina da Unidade, destacando: coleta de sangue; aferição de pressão; vacinas; salas de atendimento médico e odontológico e os profissionais que desenvolvem suas atividades na UBS de Tanquinho,

com funções e horários de atendimento. A Enfermeira Bruna também apresentou detalhes de vacinação e de imunização desenvolvida em função dos programas da Prefeitura Municipal de Piracicaba. Na sequência os estagiários foram até a farmácia municipal de Tanquinho, acompanhados da profissional Mariluce Arthur Municelli que apresentou toda a rotina da farmácia com os pedidos de medicamentos no final de cada um dos meses, conservação de medicamentos e atendimento manual, pois o bairro de Tanquinho estava sem fornecimento de energia no referido horário. Os estagiários acompanharam o atendimento de alguns pacientes na unidade. Ao final os estagiários agradeceram a atenção da equipe onde tiveram uma ótima noção e visão ampliada referente o SUS e entenderam que a visita foi muito produtiva.

Com relação a enfermagem os números de procedimentos (Pressão arterial, Peso, Medicações, Curativo, Inalações, Exames laboratoriais, Glicemia Capilar, Retirada de pontos, EGG, Teste rápido e Vacinas) mostrou-se 2,1 % superior aquele proposto no plano no referido período. As enfermeiras Bruna Aparecida Pavan, Fernanda Aparecida Russi realizaram 1 procedimentos (108 em agosto, 187 em julho e 240 em junho) de enfermagem sendo em 2,1 % superior ao previsto (145) no plano de trabalho. Pode-se, ainda, considerar que pelo número de pessoas cadastradas na UBS de Tanquinho (cerca de 1400) o número de procedimentos de enfermagem, proposto no plano de trabalho (agosto de 2025 a julho de 2026), pode ser considerado adequado.

Os dados da Figura 75 indicam que os atendimentos na fisioterapia funcional (grupos de trabalhos), ficaram cerca de 26,7 % acima do proposto em plano de trabalho e o atendimento ambulatorial (Motora e Analgesia) ficaram também 51,8 % acima do planejado. Cabe destacar a profissional Jussara Pissolito é residente no bairro de Tanquinho e tem excelente interação com a comunidade, e, desta forma, vem realizando ótimo trabalho e destaca-se até mesmo atendimento domiciliar, em pacientes acamados e impossibilitados de locomover até a UBS para o atendimento necessário na área de fisioterapia.

As Figuras 76 a 82 ilustram parte da infraestrutura disponível na Unidade Básica de Saúde do bairro de Tanquinho, notadamente áreas anexas a UBS, e com manutenções e conservação realizados com recursos próprios do Centro Rural de Tanquinho. Essa participação do Centro Rural de Tanquinho é importante

para disponibilizar as melhores condições de trabalho e infraestrutura necessária aos profissionais que atendem na UBS de Tanquinho.



Figura 76. Detalhes da organização e limpeza da área externa da UBS de Tanquinho.



Figura 77. Detalhes da limpeza de área externa da UBS de Tanquinho.



Figura 78. Detalhes da caixa de água (25 mil litros) de fibra de vidro que atende a demanda de água da UBS de Tanquinho.



Figura 79. Detalhes da área externa a Unidade Básica de Saúde de Tanquinho.



Figura 80. Detalhes da fachada lateral (direita) da UBS, identificando área ampliada (secretaria/atendimento), com recursos do CRT.



Figura 81. Detalhes da Academia ao ar livre, na Praça Pedro Leite, revitalizada em 2013 em parceria entre CRT e Prefeitura Municipal, local utilizado pela Fisioterapeuta Jussara Pissolito, em atividades funcionais em grupos.



Figura 82. Detalhes de área anexa a Unidade Básica de Saúde de Tanquinho (área de estacionamento de veículos dos pacientes, funcionários e outros)

### **MANUTENÇÕES/CONSERVAÇÕES E EMPREGO DE RECURSOS PRÓPRIOS DO CRT RELACIONADOS COM A EXECUÇÃO DO PROJETO**

O Centro Rural de Tanquinho a partir de 1993, com o estabelecimento do convênio saúde, aprovado na câmara municipal de Piracicaba, estabeleceu ações compartilhadas com o Município, com o objetivo de trazer melhorias e qualidade de vida a comunidade de Tanquinho e vilas e bairros circunvizinhos. A parceria, ao longo desses 33 anos, demonstrou ser uma escolha extremamente positiva e de muito sucesso na gestão da saúde em um Núcleo Isolado do Município, demonstrando economicidade, vantajosidade, agilidade e disponibilizou a população um ótimo atendimento na área.

O sucesso do convênio é fruto de uma parceria de muito trabalho, seriedade e bom relacionamento entre as partes. A prefeitura com o acompanhamento do plano de trabalho, repasse regular dos recursos, realinhamentos quando necessário e suporte adequado nos fornecimentos de materiais de consumo, medicamentos, exames laboratoriais, entre outros. O Centro Rural de Tanquinho com a

disponibilidade de excelente infraestrutura, contratação de pessoal qualificado, manutenções dos prédios e equipamentos; seguro de vida dos funcionários; aquisição de algum material odontológico na especialidade endodontia; água/Telefones/Seguro predial e de equipamentos, entre outros (detalhes adicionais descrito no item META 8).

Os recursos para as atividades descritas na META 8, como sendo uma contrapartida ou colaboração da instituição, custeadas com recursos próprios (Banco Santander Agencia 0041 conta corrente 13 050097-8), ou em alguns poucos itens quitados em espécie, contribui para melhorar o desempenho da Unidade e atingir os objetivos propostos. Embora conste no plano de trabalho a participação do Centro Rural, com recursos próprios, em alguns itens relacionados com o projeto (Meta 8), não foi estipulado, no plano de trabalho, um montante na forma de contrapartida e, desta forma, consideramos como uma contribuição do Centro Rural, com o objetivo de proporcionar uma infraestrutura adequada para o desenvolvimento das metas programadas no projeto (agosto de 2025 a julho de 2026).

Assim, a Tabela 19 apresenta os itens de despesas, relacionados com o projeto e quitados com recursos próprios do Centro Rural de Tanquinho, referente ao mês de agosto de 2025. As despesas relacionadas na Tabela 3, estamos também relacionando uma estimativa da infraestrutura disponibilizada pelo Centro Rural de Tanquinho para as atividades na área de saúde, incluindo os seguintes pontos: a) Prédio da Unidade Básica de Saúde, com cerca de 300 m<sup>2</sup>; b) sala de trabalho de exercícios funcionais com a Profissional Jussara Pissolito (fisioterapeuta); c) academia ao ar livre utilizado pela Dra. Jussara Pissolito com os grupos de trabalho; d) equipamentos (fisioterapia, odontologia, outros) disponibilizados pelo C.R.T. Os dados da Tabela 19 indicam que o Centro Rural de Tanquinho, com recursos próprios (R\$ 8.827,99), contribuiu com cerca de 12,7 % do recurso repassado pela Prefeitura de Piracicaba, em 09/2025. No presente mês pode-se destacar as principais contribuição do Centro Rural de Tanquinho: Infraestrutura em geral (R\$ 6.000,00); Seguro dos funcionários (R\$ 412,85); Água (R\$ 1.445,98) e Empresa Treinamento e controle médico (R\$ 450,00).

A participação do Centro Rural de Tanquinho com infraestrutura adequada, equipamentos, aquisição de alguns materiais de consumo para

utilização na UBS, manutenções na Unidade Básica de Saúde (serviços de pedreiros, pintor, encanador, eletricitas, entre outros), na parceria com o poder público, torna-se importante objetivando um atendimento de qualidade e condições adequadas para os profissionais que desenvolve suas atividades na UBS. No ano de 2024 essa participação do Centro Rural foi da ordem de R\$ 103.000,00 (Centro e três mil reais), representando cerca de 15 % do montante repassado pela Prefeitura Municipal de Piracicaba.

Tabela 19. Despesas com recursos próprios do CRT, referente setembro de 2025, relacionadas com o desenvolvimento do convênio saúde (12/2023/SEMS, processo 98.571/2023).

Data	Descrição do item de despesa	Valor (R\$)
02/09/2025	DW Progr. e Treinamento e Seg. Ltda ME NF 9045	450,00
04/09/2025	Auto Posto Denardi Ltda CF 1667	231,60
10/09/2025	Taxa Limpeza Publica	76,71
13/09/2025	Tokio Marine Seguradora S.A.	412,85
22/09/2025	SEMAE Piracicaba (consumo água)	1.445,98
22/09/2025	Limpas Produtos para limpeza Ltda NF 9102	210,85
30/09/2025	Infraestrutura geral disponibilizada pelo C.R.T. <sup>(1)</sup>	6.000,00
	<b>TOTAL</b>	<b>8.827,99</b>
	<b>% em relação ao repasse municipal</b>	<b>12,7</b>

(9) Considerando estimativa de locação mensal; depreciação da infraestrutura; equipamentos; manutenções; outros.

## OUBUBRO DE 2025

A produção da Unidade Básica de Tanquinho referente ao mês de **Outubro de 2025**, com relação a cada uma das metas pode ser observada na Tabela 20. Os dados apresentados referem-se as informações obtidas pela Enfermeira Padrão e Responsável Técnica Bruna Aparecida Pavan e notadamente pelo **Sistema SISS** (Soluções Inteligentes de Serviços à Saúde) disponibilizado pela Prefeitura Municipal de Piracicaba. Com relação aos atendimentos de fisioterapia em grupos (exercícios funcionais), embora disponível no SISS, a fisioterapeuta Jussara extrai os dados do sistema e reportamos no relatório mensal final.

Com os dados da Tabela 20 pode-se organizar e elaborar as Figuras 83, 84, 85 e 86 que ilustram a relação entre os dados estabelecidos no plano de trabalho e os dados de atendimentos nas diversas metas propostas. A Figura 83 apresenta os resultados referente as três especialidades médicas (Meta 1 – médico ginecologista; Meta 2 – Médico Clínico Geral e Meta 3 – Médica pediatra). A Figura 84 relaciona os dados de atendimentos odontológicos em relação ao plano de trabalho apresentado em julho de 2025. A Figura 85 demonstra os dados referente a áreas de enfermagem (Número de procedimentos – Meta 5) e número de pessoas atendidas na farmácia municipal (Meta 7) e finalmente a Figura 86 apresenta os atendimentos na área de fisioterapia (Meta 6 A – Ambulatorial; Meta 6 B – Domiciliar e Meta 6 C – Atendimentos de fisioterapia Funcional ou grupos de Trabalhos).

Tabela 20. Dados de produção das 3 especialidades médica (Ginecologista – Meta 1; Clínico Geral – Meta 2 e Pediatria – Meta 3), referente outubro de 2025, a partir dos dados obtidos na Unidade (Resp. Técnica) e do Sistema SISS.

Metas	Produção UBS <sup>(1)</sup>	Produção SISS <sup>(2)</sup>	Plano de Trabalho	Número de Procedimentos	% em relação ao Plano de Trabalho (3)
1	36	35	24	-	148
2	124	127	110	-	114
3	32	28	27	-	111
4A	59	62	50	-	121
4B	3	3	4	-	75
4C	188	188	124	124	152
5	153	144	145	145	102,4
6A/6B	77/5	82	54	-	151,8
6C	58	58	30	-	193,3
7	-	297	220	-	135
8	Informações apresentadas no item 8 do presente relatório				

(1) dados obtidos pela Resp. Técnica (anotações diárias); (2) dados a partir do Sistema SISS (Soluções Inteligentes de Serviços à Saúde); (3) % atendido em relação ao plano de trabalho proposto, considerando dados médio do SISS e UBS; \*férias (15 dias do médico Ginecologista Raul César Salva Ramos). Meta 1 – Médico Ginecologista; Meta 2 – Médico Clínico Geral; Meta 3 – Médica Pediatra; Meta 4 – Serviços Odontológicos (A – Geral; B – Endodontia; C – Procedimentos Odontológicos); Meta 5 – Procedimentos de Enfermagem (dados obtidos pela Resp. Técnica Enfermeira Bruna Ap. Pavan e sistema SISS); Meta 6 – Serviços de Fisioterapia (A – Ambulatorial; B – Domiciliar e C – Atividades em grupo); Meta 7 - atendimentos na Farmácia – Dados Sistema SISS; Meta 8 – infraestrutura geral.

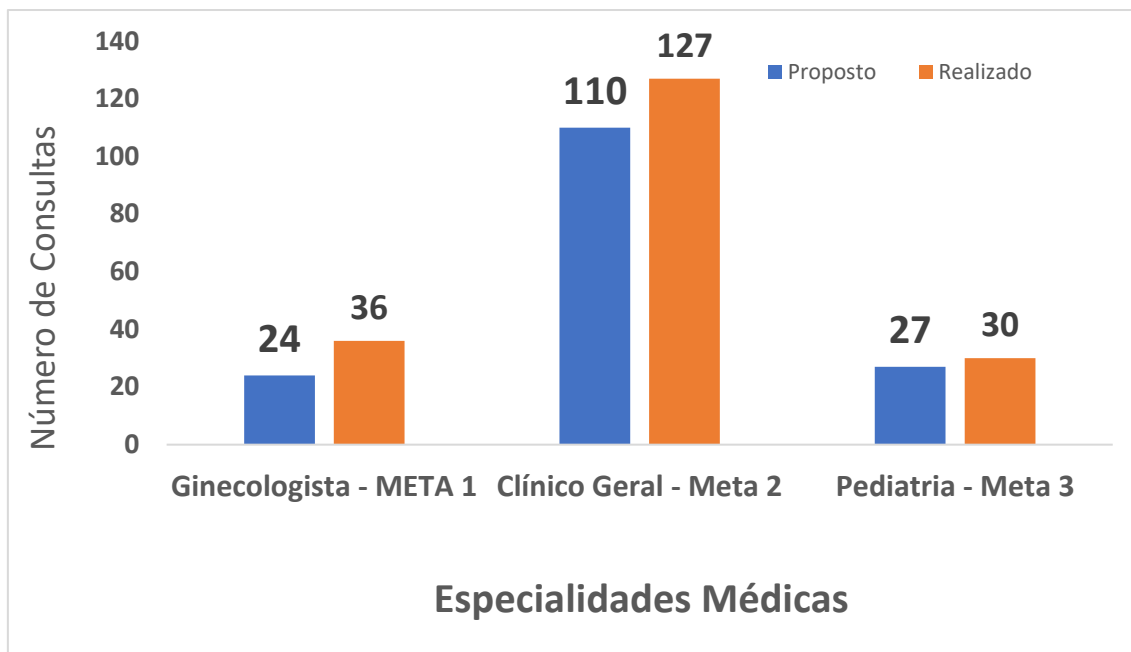


Figura 83. Consultas médicas, por especialidade, realizadas em outubro de 2025, em comparação com a proposta estabelecida no plano de trabalho.

Com os dados da Figura 83 pode-se determinar que a meta na área ginecológica (Dr. Raul César Salva Ramos) foi superada em 50 % ao planejado (41,7 % em setembro), com 36 mulheres atendidas no mês de outubro de 2025. Nas consultas ginecológicas, embora tenha superado aqueles estabelecidos no plano de trabalho, foram contabilizadas 9 faltas (6 em setembro/25). No presente mês deve-se considerar que o médico Raul César Salva Ramos é referência para as Unidades do Parque São Jorge (7 atendimentos). No presente mês o Dr. Raul atendeu 20 pacientes de Tanquinho, 4 do bairro Água Santa, 3 do bairro Vila Nova, 2 do Godinhos e as 4 pacientes do Parque São Jorge.

Com relação ao atendimento, na área de Clínico Geral (Dr. José Antenor S. Cotrim), constatou-se resultados 15,5 % acima do proposto no plano de trabalho (17,3 % em setembro). Nos atendimentos na área de clínica geral foi observado 18 faltas, praticamente o mesmo número de faltas observadas em setembro de 2025 (15 faltas). O Dr. José Antenor desenvolve seus trabalhos na UBS de Tanquinho desde 01/09/2010 e trata-se de um excelente profissional e com mais de quinze anos prestando serviços a comunidade do bairro de Tanquinho e vilas e bairros circunvizinhos.

Na especialidade pediátrica com as atividades da Dra. Lucia Calazans Duarte, as consultas, no mês de outubro de 2025, totalizaram 30 crianças, superando em 11 % aquele proposto no plano de trabalho.

Desta forma, no mês de outubro de 2025, foram atendidas 193 pessoas (173 em setembro de 2025), das 161 previstas no plano de trabalho, superando em cerca de 19,9 % o proposto no plano.

A Figura 20 apresenta a produção ou atendimentos relacionados com a meta 4 (Dr. Marcelo Aparecido Oliveira), relativo as pessoas atendidas na área odontológica. Os dados demonstram que no mês de outubro de 2025 foram atendidas, na especialidade odontológica clínica geral, 62 pessoas correspondendo a 124 % do plano de trabalho (140 % em setembro). Na endodontia foram atendidas três pessoas e representou 75 % da proposta apresentada no plano de trabalho. Desta forma, pode-se observar que no geral o profissional atendeu, no mês de outubro, 65 pacientes nas áreas de clínica geral e endodontia, 11 pessoas acima do total previsto (54 pessoas) no plano de trabalho. Dos 65 atendimentos pode-se verificar que 43 foram moradores do bairro de Tanquinho (66,0 %). Assim no mês de outubro o Dentista Marcelo Aparecido Oliveira atendeu 65 pessoas, das quais 62 na clínica geral e 3 na endodontia. Com relação aos procedimentos odontológicos (188), os dados da Tabela 20 indicam, uma produção 52 % superior em relação ao planejado (124 procedimentos). Esse número de atendimentos odontológicos (procedimentos/mês - Profilaxia Dental, Raspagem supra gengival, Raspagem sub gengival, Restauração em resina foto, Restauração em ionômetro de vidro, Endodontia, Exodontias, Selamento Provisório, outros), no mês em referência, foi significativamente superior ao proposto no plano de trabalho agosto julho de 2025. Os dados referentes aos procedimentos odontológicos disponibilizados no sistema SISS e nas quantificações realizadas pela enfermeira padrão Bruna Aparecida Pavan e Auxiliar de saúde bucal Ivete Ferraz de Toledo **bem como no sistema SISS.**

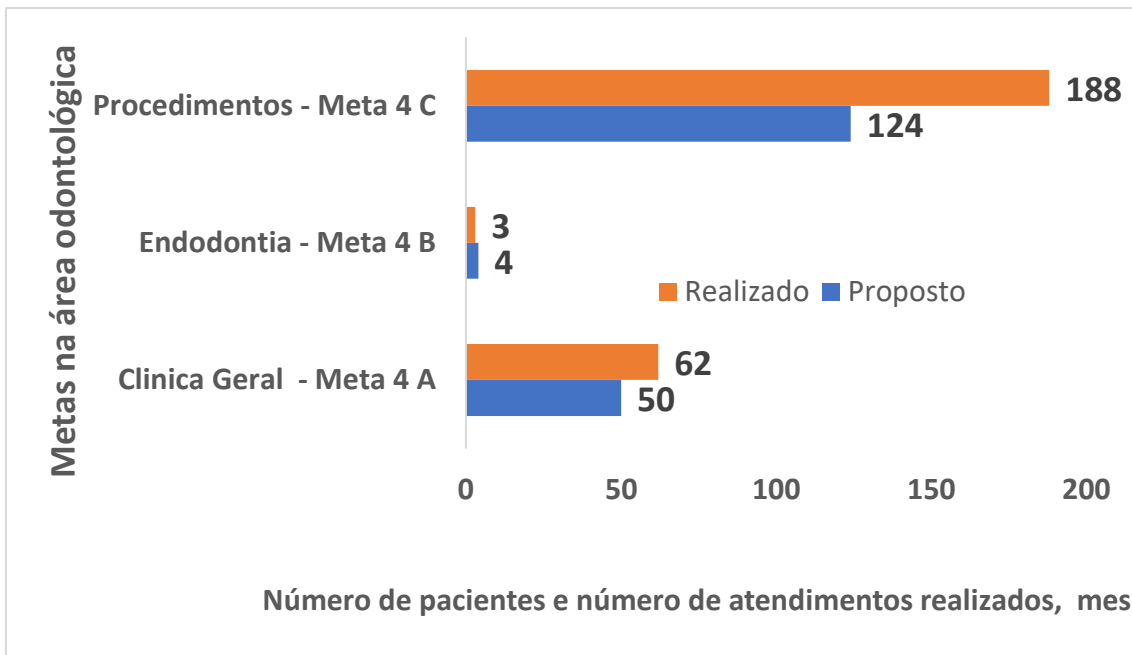


Figura 84. Atendimentos odontológicos nas áreas: Clínica Geral (Meta 4 A); Endodontia (Meta 4 B) e Número de procedimentos (Meta 4 C), relativo mês de outubro de 2025.

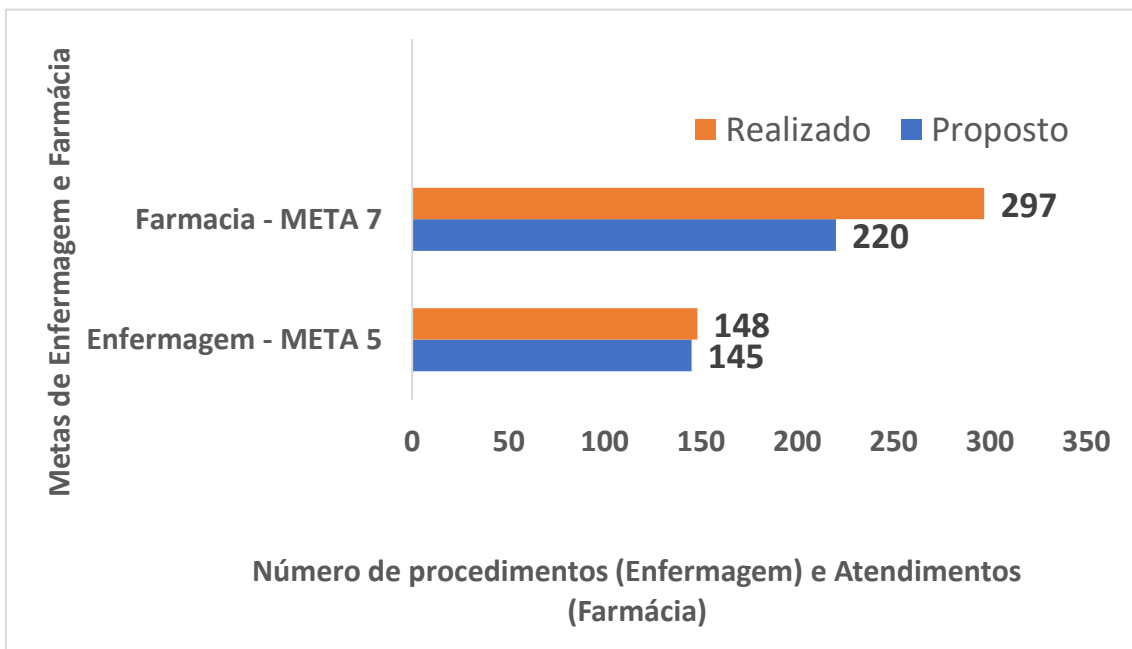


Figura 85. Procedimentos de Enfermagem (Meta 5) e pessoas atendidas na farmácia (Meta 7), referente outubro de 2025.

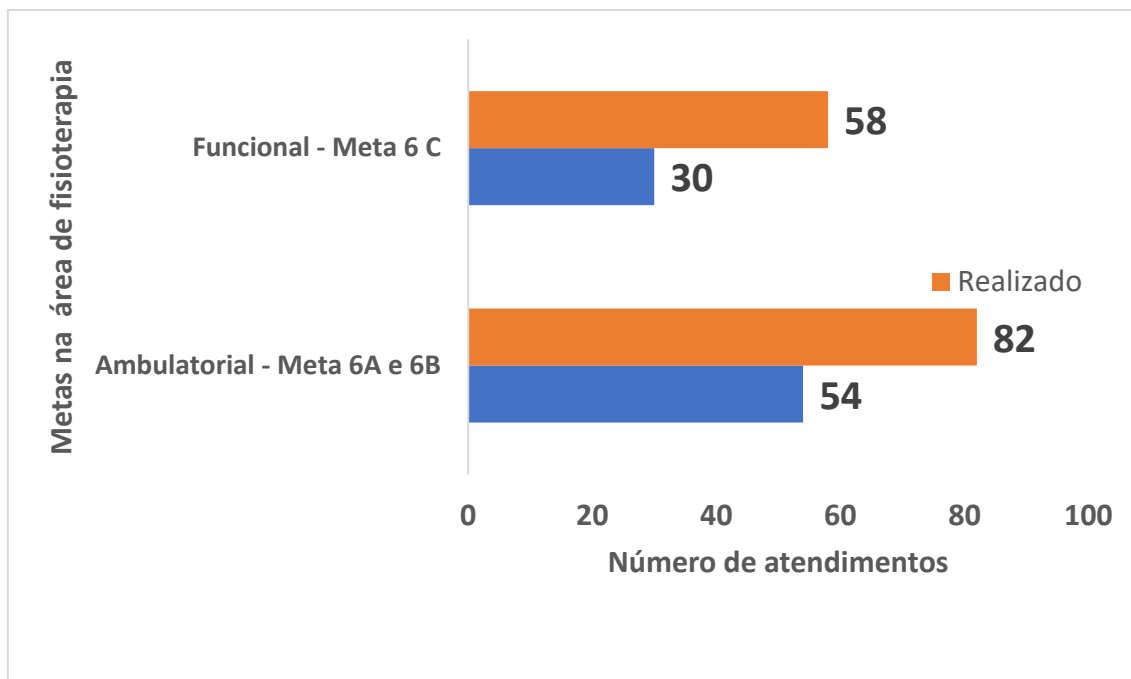


Figura 86. Atendimentos na área de fisioterapia (Dra. Jussara Pissolito Stocco), no mês de outubro de 2025, nas atividades ambulatoriais (Analgesia e Motora – Meta 6A + Domiciliar – Meta 6 B e Fisioterapia Funcional/Grupos – Meta 6 C).

Os dados da Figura 85 demonstram que na farmácia os atendimentos superaram em 35 % aqueles propostos no plano de trabalho, valor muito próximo aos dados de janeiro (25 %), fevereiro (24%), março (24 %), maio (38,6), julho (33,6%) e setembro (26,8 %). No mês de outubro a farmácia municipal da UBS de Tanquinho fez o atendimento a 297 pessoas, o que representa um número significativo de atendimentos. Destaca-se que a profissional de farmácia participou de cursos de treinamento coordenado pela Secretaria Municipal de Saúde tais como: Projeto Cuidado farmacêutico no SUS.

Com relação a enfermagem os números de procedimentos (Pressão arterial, Peso, Medicações, Curativo, Inalações, Exames laboratoriais, Glicemia Capilar, Retirada de pontos, EGG, Teste rápido e Vacinas) mostrou-se 2,4 % superior aquele proposto no plano no referido período. As enfermeiras Bruna Aparecida Pavan, Fernanda Aparecida Russi realizaram 149 procedimentos (108 em agosto, 187 em julho e 240 em junho e 148 em setembro) de enfermagem sendo em 2,4 % superior ao previsto (145) no plano de trabalho. Pode-se, ainda, considerar que pelo número de pessoas cadastradas na UBS de Tanquinho (cerca de 1400) o número de procedimentos de

enfermagem, proposto no plano de trabalho (agosto de 2025 a julho de 2026), pode ser considerado adequado.

Os dados da Figura 86 indicam que os atendimentos na fisioterapia funcional (grupos de trabalhos), ficaram cerca de 93,3 % acima do proposto em plano de trabalho e o atendimento ambulatorial (Motora e Analgesia) ficaram também 51,8 % acima do planejado. Cabe destacar a profissional Jussara Pissolito é residente no bairro de Tanquinho e tem excelente interação com a comunidade, e, desta forma, vem realizando ótimo trabalho e destaca-se até mesmo atendimento domiciliar (5 atendimentos em outubro de 2025), em pacientes acamados e impossibilitados de locomover até a UBS para o atendimento necessário na área de fisioterapia.

As Figuras 87 a 93 ilustram parte da infraestrutura disponível na Unidade Básica de Saúde do bairro de Tanquinho, notadamente áreas anexas a UBS, e com manutenções e conservação realizados com recursos próprios do Centro Rural de Tanquinho. Essa participação do Centro Rural de Tanquinho é importante para disponibilizar as melhores condições de trabalho e infraestrutura necessária aos profissionais que atendem na UBS de Tanquinho.



Figura 87. Detalhes do gabinete odontológico na UBS nas dependências do CRT. Infraestrutura mantida pelo Centro Rural de Tanquinho.



Figura 88. Detalhes da farmácia da UBS de Tanquinho, com armários, mesas, ar condicionado, geladeira, outros, adquiridos com recursos do Centro Rural de Tanquinho.



Figura 89. Detalhes do consultório pediátrico na UBS de Tanquinho, com manutenções (pedreiro, pintor, electricista, outros) de responsabilidade do Centro Rural de Tanquinho.



Figura 90. Sala de fisioterapia na UBS de Tanquinho, com materiais (macas, bolas, pesos, pequenos equipamentos, ar condicionado) adquiridos com recursos do CRT.



Figura 91. Detalhes da fachada lateral (direita) da UBS, identificando área ampliada (secretaria/atendimento), com recursos do CRT.




Figura 92. Detalhes do consultório do médico clínico geral (Dr. José Antenor S. Contrim), na UBS de Tanquinho. A UBS conta com outros dois consultórios (pediatria e ginecologia)



Figura 93. Detalhes da fachada Principal da Unidade Básica de Saúde de Tanquinho.

### **MANUTENÇÕES/CONSERVAÇÕES E EMPREGO DE RECURSOS PRÓPRIOS DO CRT RELACIONADOS COM A EXECUÇÃO DO PROJETO**

O Centro Rural de Tanquinho a partir de 1993, com o estabelecimento do convênio saúde, aprovado na câmara municipal de Piracicaba, estabeleceu ações compartilhadas com o Município, com o objetivo de trazer melhorias e qualidade de vida a comunidade de Tanquinho e vilas e bairros circunvizinhos. A parceria, ao longo desses 33 anos, demonstrou ser uma escolha extremamente positiva e de muito sucesso na gestão da saúde em um Núcleo Isolado do Município, demonstrando economicidade, vantajosidade, agilidade e disponibilizou a população um ótimo atendimento na área.

O sucesso do convênio é fruto de uma parceria de muito trabalho, seriedade e bom relacionamento entre as partes. A prefeitura com o acompanhamento do plano de trabalho, repasse regular dos recursos, realinhamentos quando necessário e suporte adequado nos fornecimentos de materiais de consumo, medicamentos, exames laboratoriais, entre outros. O Centro Rural de Tanquinho com a disponibilidade de excelente infraestrutura, contratação de pessoal qualificado, manutenções dos prédios e equipamentos; aquisição de algum material odontológico

na especialidade endodontia; Seguro predial e de equipamentos, entre outros (detalhes adicionais descrito no item META 8).

Os recursos para as atividades descritas na META 8, como sendo uma contrapartida ou colaboração da instituição, custeadas com recursos próprios (Banco Santander Agencia 0041 conta corrente 13 050097-8), ou em alguns poucos itens quitados em espécie, contribui para melhorar o desempenho da Unidade e atingir os objetivos propostos. Embora conste no plano de trabalho a participação do Centro Rural, com recursos próprios, em alguns itens relacionados com o projeto (Meta 8), não foi estipulado, no plano de trabalho, um montante na forma de contrapartida e, desta forma, consideramos como uma contribuição do Centro Rural, com o objetivo de proporcionar uma infraestrutura adequada para o desenvolvimento das metas programadas no projeto (agosto de 2025 a julho de 2026).

Assim, a Tabela 21 apresenta os itens de despesas, relacionados com o projeto e quitados com recursos próprios do Centro Rural de Tanquinho, referente ao mês de outubro de 2025. As despesas relacionadas na Tabela 21, estamos também relacionando uma estimativa da infraestrutura disponibilizada pelo Centro Rural de Tanquinho para as atividades na área de saúde, incluindo os seguintes pontos: a) Prédio da Unidade Básica de Saúde, com cerca de 300 m<sup>2</sup>; b) sala de trabalho de exercícios funcionais com a Profissional Jussara Pissolito (fisioterapeuta); c) academia ao ar livre utilizado pela Dra. Jussara Pissolito com os grupos de trabalho; d) equipamentos (fisioterapia, odontologia, outros) disponibilizados pelo C.R.T. Os dados da Tabela 3 indicam que o Centro Rural de Tanquinho, com recursos próprios (R\$ 8.677,51), contribuiu com cerca de 12,5 % do recurso repassado pela Prefeitura de Piracicaba, em 10/2025. No presente mês pode-se destacar as principais contribuição do Centro Rural de Tanquinho: Infraestrutura em geral (R\$ 6.000,00); Serviços de manutenções e conservações (R\$ 1.480,00) e Empresa Treinamento e controle médico (R\$ 527,00).

A participação do Centro Rural de Tanquinho com infraestrutura adequada, equipamentos, aquisição de alguns materiais de consumo para utilização na UBS, manutenções na Unidade Básica de Saúde (serviços de pedreiros, pintor, encanador, eletricitas, entre outros), na parceria com o poder público, torna-se

importante objetivando um atendimento de qualidade e condições adequadas para os profissionais que desenvolve suas atividades na UBS. No ano de 2024 essa participação do Centro Rural foi da ordem de R\$ 103.000,00 (Centro e três mil reais), representando cerca de 15 % do montante repassado pela Prefeitura Municipal de Piracicaba.

Tabela 21. Despesas com recursos próprios do CRT, referente outubro de 2025, relacionadas com o desenvolvimento do convênio saúde (12/2023/SEMS, processo 98.571/2023).

Data	Descrição do item de despesa	Valor (R\$)
08/10/2025	DW Progr. e Treinamento e Seg. Ltda ME NF 9045	527,00
07/10/2025	Auto Posto Denardi Ltda CF 2982	121,80
15/10/2025	Taxa Limpeza Publica	76,71
8/10/2025	Beneficio Social convenio Saúde	39,00
06/10/2025	Vitor H.R. Reis de Paula (pedreiro)	800,00
02/10/2025	Bruno Brighenti Perez	433,00
31/10/2025	Limermax Soluções Construções Ltda NF 087	680,00
31/10/2025	Infraestrutura geral disponibilizada pelo C.R.T. <sup>(1)</sup>	6.000,00
	<b>TOTAL</b>	<b>8.677,51</b>
	<b>% em relação ao repasse municipal</b>	<b>12,5</b>

(1)Considerando estimativa de locação mensal; depreciação da infraestrutura; equipamentos; manutenções; outros.

#### NOVEMBRO DE 2025

A produção da Unidade Básica de Tanquinho referente ao mês de **Novembro de 2025**, com relação a cada uma das metas pode ser observada na Tabela 22. Os dados apresentados referem-se as informações obtidas pela Enfermeira Padrão e Responsável Técnica Bruna Aparecida Pavan e notadamente pelo **Sistema SISS** (Soluções Inteligentes de Serviços à Saúde) disponibilizado pela Prefeitura Municipal de Piracicaba. Com relação aos atendimentos de fisioterapia em grupos (exercícios funcionais), embora disponível no SISS, a fisioterapeuta Jussara extrai os dados do sistema e reportamos no relatório mensal final.

Com os dados da Tabela 22 pode-se organizar e elaborar as Figuras 94, 95, 96 e 97 que ilustram a relação entre os dados estabelecidos no plano de trabalho e os dados de atendimentos nas diversas metas propostas. A Figura 94 apresenta os resultados referente as três especialidades médicas (Meta 1 – médico ginecologista; Meta 2 – Médico Clínico Geral e Meta 3 – Médica pediatra). A Figura 95 relaciona os dados de atendimentos odontológicos em relação ao plano de trabalho apresentado em julho de 2025. A Figura 96 demonstra os dados referente a áreas de enfermagem (Número de procedimentos – Meta 5) e número de pessoas atendidas na farmácia municipal (Meta 7) e finalmente a Figura 97 apresenta os atendimentos na área de fisioterapia (Meta 6 A – Ambulatorial; Meta 6 B – Domiciliar e Meta 6 C – Atendimentos de fisioterapia Funcional ou grupos de Trabalhos).

Tabela 22. Dados de produção das 3 especialidades médica (Ginecologista – Meta 1; Clínico Geral – Meta 2 e Pediatria – Meta 3), referente novembro de 2025, a partir dos dados obtidos na Unidade (Resp. Técnica) e do Sistema SISS.

Metas	Produção UBS <sup>(1)</sup>	Produção SISS <sup>(2)</sup>	Plano de Trabalho	Número de Procedimentos	% em relação ao Plano de Trabalho (3)
1	23	23	24	-	95,8
2	112	117	110	-	106,4
3	28	28	27	-	103,7
4A	42	44	50	-	88,0
4B	4	4	4	-	100
4C	138	138	124	124	111,3
5	156	139	145	145	95,9
6A/6B	66/10	76	54	-	140,7
6C	43	43	30	-	143,3
7	-	297	220	-	135,0
8	Informações apresentadas no item 8 do presente relatório				

(6) dados obtidos pela Resp. Técnica (anotações diárias); (2) dados a partir do Sistema SISS (Soluções Inteligentes de Serviços à Saúde); (3) % atendido em relação ao plano de trabalho proposto, considerando dados do SISS. Meta 1 – Médico Ginecologista; Meta 2 – Médico Clínico Geral; Meta 3 – Médica Pediatra; Meta 4 – Serviços Odontológicos (A – Geral; B – Endodontia; C – Procedimentos Odontológicos); Meta 5 – Procedimentos de Enfermagem (dados obtidos pela Resp. Técnica Enfermeira Bruna Ap. Pavan e sistema SISS); Meta 6 – Serviços de Fisioterapia (A – Ambulatorial; B – Domiciliar e C – Atividades em grupo); Meta 7 - atendimentos na Farmácia – Dados Sistema SISS; Meta 8 – infraestrutura geral.

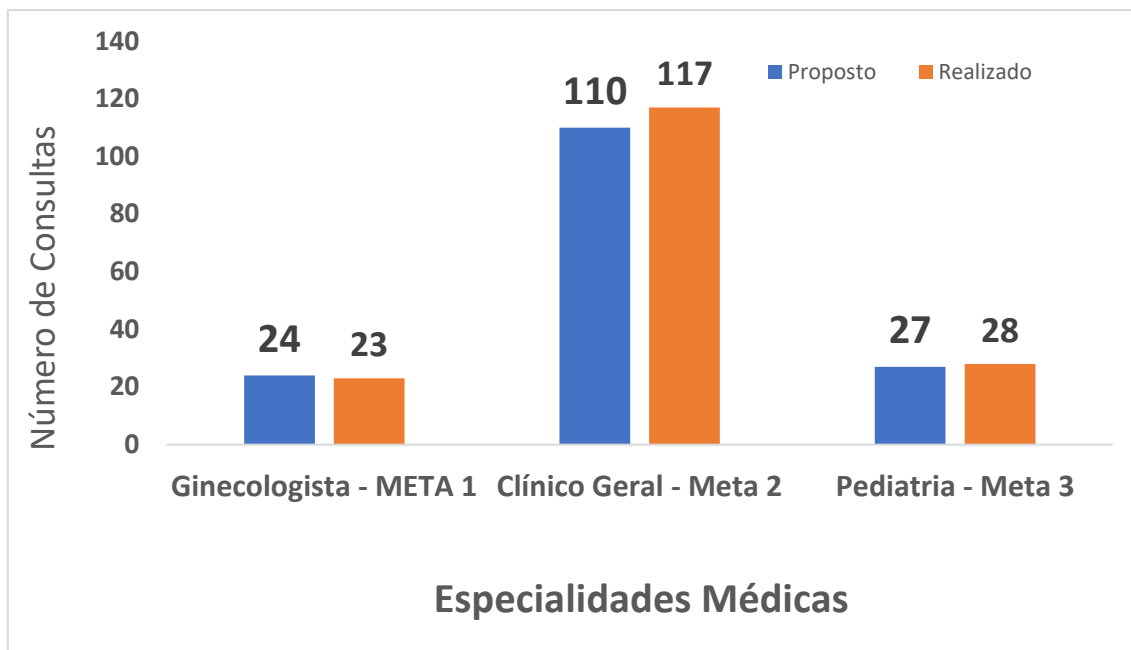


Figura 94. Consultas médicas, por especialidade, realizadas em novembro de 2025, em comparação com a proposta estabelecida no plano de trabalho.

Com os dados da Figura 94 pode-se determinar que a meta na área ginecológica (Dr. Raul César Salva Ramos) atingiu 95,8 % do planejado (59% acima do planejado em outubro de 2025), com 23 mulheres atendidas no mês de novembro de 2025. Nas consultas ginecológicas, embora tenha ficado muito próximas aqueles estabelecidos no plano de trabalho, foram contabilizadas 7 faltas (9 em outubro/25). No presente mês deve-se considerar que o médico Raul César Salva Ramos é referência para as Unidades do Parque São Jorge e Santa Rosa (6 atendimentos). No presente mês o Dr. Raul atendeu 13 pacientes de Tanquinho, 1 do bairro Água Santa, 3 do bairro Vila Nova e as 5 pacientes do Parque São Jorge e 1 do bairro Santa Rosa (Região Norte da Cidade de Piracicaba).

Com relação ao atendimento, na área de Clínico Geral (Dr. José Antenor S. Cotrim), constatou-se resultados 6,4 % acima do proposto no plano de trabalho (15,5 % em outubro). Nos atendimentos na área de clínica geral foi observado 15 faltas, pouco abaixo do número de faltas observadas em setembro de 2025 (18 faltas). O Dr. José Antenor desenvolve seus trabalhos na UBS de Tanquinho desde 01/09/2010 e trata-se de um excelente profissional, com muita experiência na área de atuação e com

mais de quinze anos prestando serviços a comunidade do bairro de Tanquinho e vilas e bairros circunvizinhos.

Na especialidade pediátrica com as atividades da Dra. Lucia Calazans Duarte, as consultas, no mês de novembro de 2025, totalizaram 28 crianças, superando em 3,7 % aquele proposto no plano de trabalho. A profissional foi contratada em 01/10/2023 e tem desenvolvido com muita competência e carinho as suas atividades na Unidade Básica de Saúde de Tanquinho. No mês de novembro de 2025 a Dra Lucia atendeu 23 crianças do bairro de Tanquinho, 4 do bairro vizinho de Vila Nova e 1 do bairro Água Santa e 5 faltas.

Desta forma, no mês de novembro de 2025, foram atendidas 168 pessoas (193 em outubro de 2025), das 161 previstas no plano de trabalho, superando em cerca de 4,3 % o proposto no plano.

A Figura 95 apresenta a produção ou atendimentos relacionados com a meta 4 (Dr. Marcelo Aparecido Oliveira), relativo as pessoas atendidas na área odontológica. Os dados demonstram que no mês de novembro de 2025 foram atendidas, na especialidade odontológica clínica geral, 44 pessoas correspondendo a 88 % do plano de trabalho (124 % em outubro). Na endodontia foram atendidas quatro pessoas e representou 100 % da proposta apresentada no plano de trabalho. Desta forma, pode-se observar que no geral o profissional atendeu, no mês de novembro, 48 pacientes nas áreas de clínica geral e endodontia, 6 pessoas abaixo do total previsto (54 pessoas) no plano de trabalho. Dos 48 atendimentos pode-se verificar que 31 foram moradores do bairro de Tanquinho (64,6 %). Assim no mês de novembro o Dentista Marcelo Aparecido Oliveira atendeu 48 pessoas, das quais 44 na clínica geral e 4 na endodontia. Com relação aos procedimentos odontológicos (138), os dados da Tabela 2 indicam, uma produção 11,3 % superior em relação ao planejado (124 procedimentos). Esse número de atendimentos odontológicos (procedimentos/mês - Profilaxia Dental, Raspagem supra gengival, Raspagem sub gengival, Restauração em resina foto, Restauração em ionômetro de vidro, Endodontia, Exodontias, Selamento Provisório, outros), no mês em referência, foi superior ao proposto no plano de trabalho agosto julho de 2025. Os dados referentes aos procedimentos odontológicos disponibilizados no sistema SISS e nas quantificações realizadas pela enfermeira padrão

Bruna Aparecida Pavan e Auxiliar de saúde bucal Ivete Ferraz de Toledo **bem como no sistema SISS.**

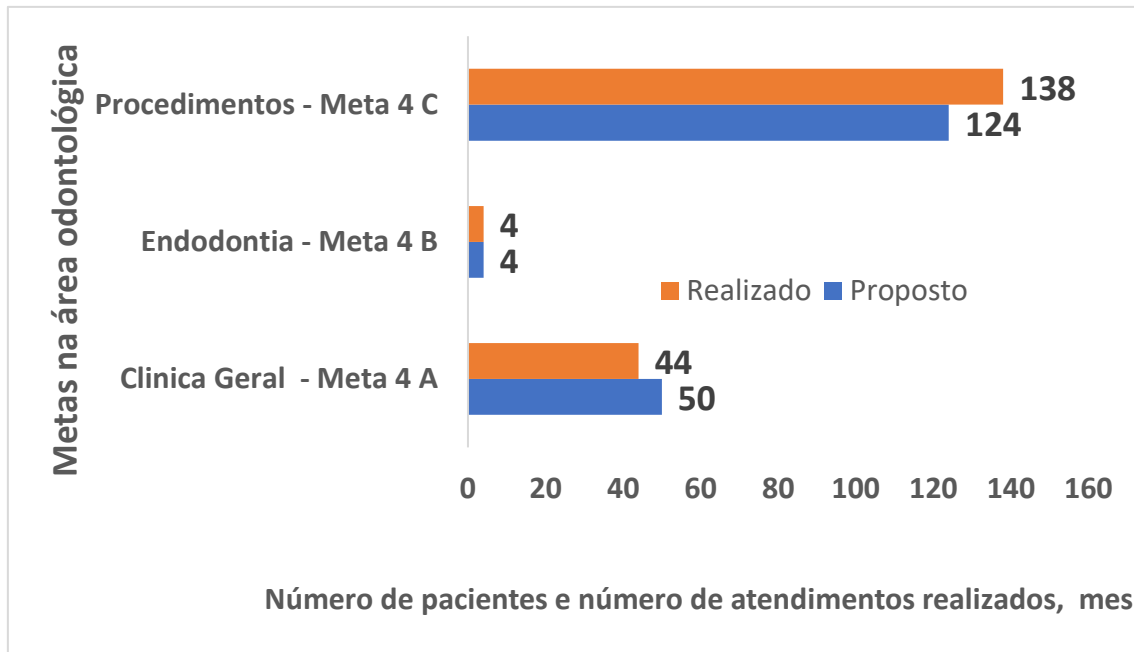


Figura 95. Atendimentos odontológicos nas áreas: Clínica Geral (Meta 4 A); Endodontia (Meta 4 B) e Número de procedimentos (Meta 4 C), relativo mês de novembro de 2025.

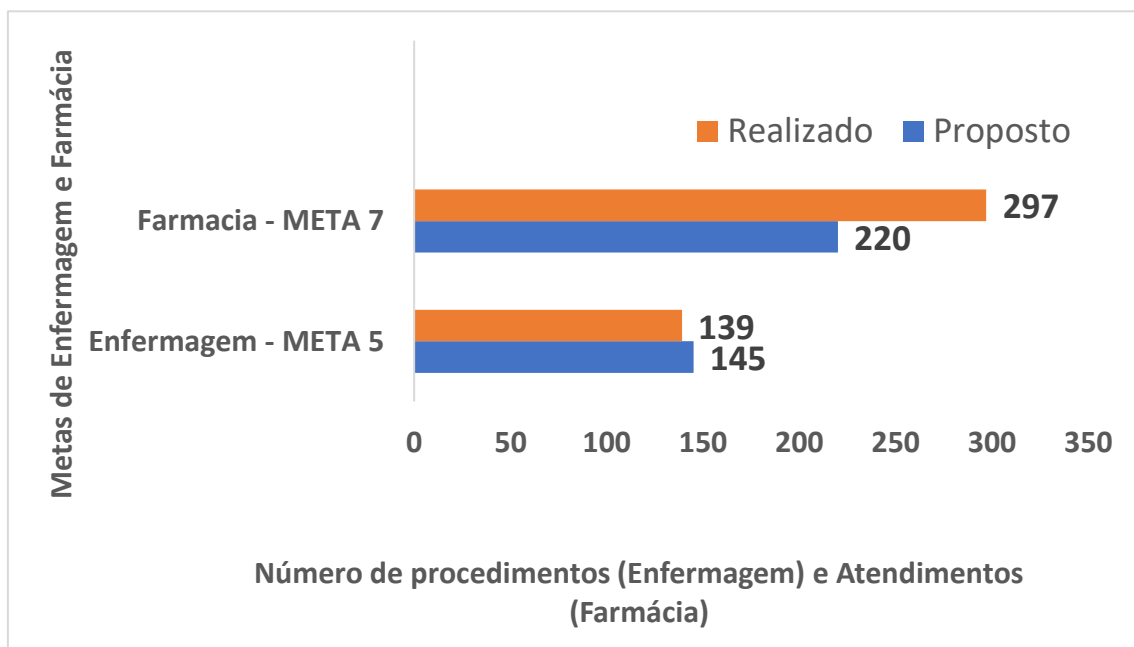


Figura 96. Procedimentos de Enfermagem (Meta 5) e pessoas atendidas na farmácia (Meta 7), referente novembro de 2025.

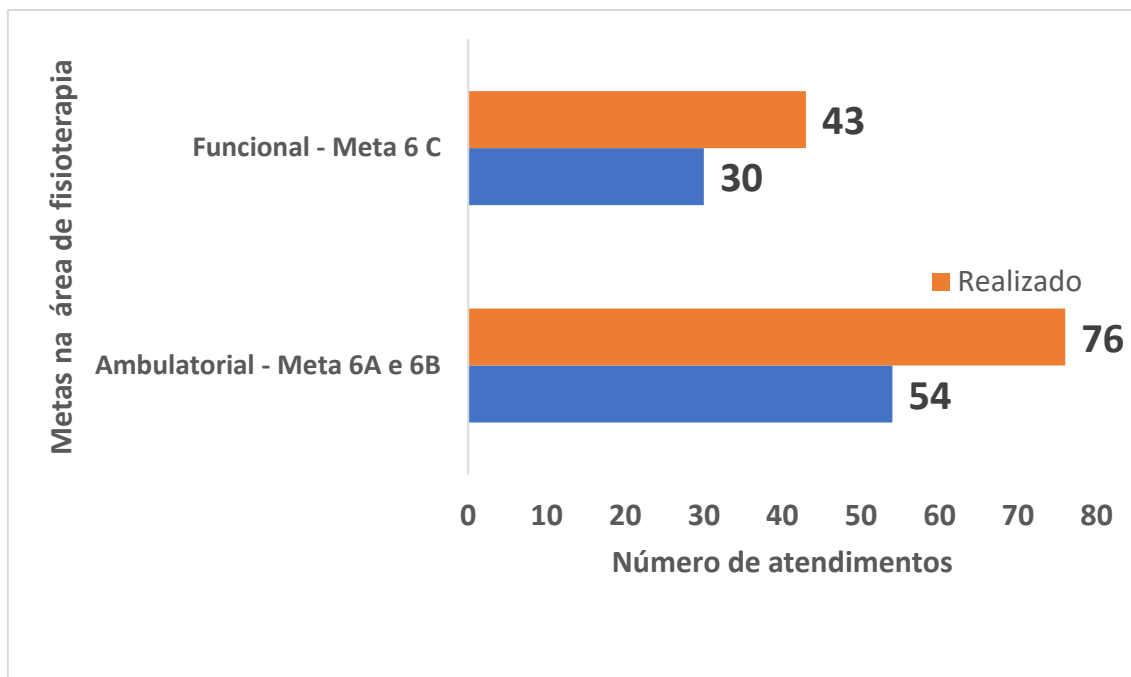


Figura 97. Atendimentos na área de fisioterapia (Dra. Jussara Pissolito Stocco), no mês de novembro de 2025, nas atividades ambulatoriais (Analgesia e Motora – Meta 6A + Domiciliar – Meta 6 B e Fisioterapia Funcional/Grupos – Meta 6 C).

Os dados da Figura 96 demonstram que na farmácia os atendimentos superaram em 35 % aqueles propostos no plano de trabalho, valor próximo aos dados de janeiro (25 %), fevereiro (24%), março (24 %), maio (38,6), julho (33,6%), setembro (26,8 %) e outubro (35%). No mês de novembro a farmácia municipal da UBS de Tanquinho fez o atendimento a 297 pessoas, o que representa um número significativo de atendimentos. Destaca-se que a profissional de farmácia participou de cursos de treinamento coordenado pela Secretaria Municipal de Saúde tais como: Projeto Cuidado farmacêutico no SUS.

Com relação a enfermagem os números de procedimentos (Pressão arterial, Peso, Medicações, Curativo, Inalações, Exames laboratoriais, Glicemia Capilar, Retirada de pontos, EGG, Teste rápido e Vacinas) mostrou-se 4,1 % inferior aquele proposto (145 procedimentos) no plano no referido período. As enfermeiras Bruna Aparecida Pavan, Fernanda Aparecida Russi realizaram 139 procedimentos (108 em agosto, 187 em julho e 240 em junho, 148 em setembro e 149 em outubro) de enfermagem sendo em 4,1 % inferior ao previsto (145) no plano de trabalho. Pode-se, ainda, considerar que pelo número de pessoas cadastradas na UBS de Tanquinho (cerca

de 1400) o número de procedimentos de enfermagem, proposto no plano de trabalho (agosto de 2025 a julho de 2026), pode ser considerado adequado.

Os dados da Figura 97 indicam que os atendimentos na fisioterapia funcional (grupos de trabalhos), ficaram cerca de 40,7 % acima do proposto em plano de trabalho e o atendimento ambulatorial (Motora e Analgesia) ficaram também 43,3 % superior ao planejado. Cabe destacar a profissional Jussara Pissolito é residente no bairro de Tanquinho e tem excelente interação com a comunidade, e, desta forma, vem realizando ótimo trabalho e destaca-se até mesmo atendimento domiciliar (10 atendimentos em novembro de 2025), em pacientes acamados e impossibilitados de locomover até a UBS para o atendimento necessário na área de fisioterapia.

As Figuras 98 a 104 ilustram parte da infraestrutura disponível na Unidade Básica de Saúde do bairro de Tanquinho, notadamente áreas anexas a UBS, e com manutenções e conservação realizados com recursos próprios do Centro Rural de Tanquinho. Essa participação do Centro Rural de Tanquinho é importante para disponibilizar as melhores condições de trabalho e infraestrutura necessária aos profissionais que atendem na UBS de Tanquinho.



Figura 98. Detalhes do gabinete odontológico na UBS nas dependências do CRT. Infraestrutura mantida pelo Centro Rural de Tanquinho.



Figura 99. Detalhes da farmácia da UBS de Tanquinho, com armários, mesas, ar condicionado, geladeira, outros, adquiridos com recursos do Centro Rural de Tanquinho.



Figura 100. Detalhes do consultório pediátrico na UBS de Tanquinho, com manutenções (pedreiro, pintor, eletricista, outros) de responsabilidade do Centro Rural de Tanquinho.



Figura 101. Sala de fisioterapia na UBS de Tanquinho, com materiais (macas, bolas, pesos, pequenos equipamentos, ar condicionado) adquiridos com recursos do CRT.



Figura 102. Detalhes da fachada lateral (direita) da UBS, identificando área ampliada (secretaria/atendimento), com recursos do CRT.




Figura 103. Detalhes do consultório do médico clínico geral (Dr. José Antenor S. Contrim), na UBS de Tanquinho. A UBS conta com outros dois consultórios (pediatria e ginecologia)



Figura 104. Detalhes da fachada Principal da Unidade Básica de Saúde de Tanquinho.

#### **MANUTENÇÕES/CONSERVAÇÕES E EMPREGO DE RECURSOS PRÓPRIOS DO CRT RELACIONADOS COM A EXECUÇÃO DO PROJETO**

O Centro Rural de Tanquinho a partir de 1993, com o estabelecimento do convênio saúde, aprovado na câmara municipal de Piracicaba, estabeleceu ações compartilhadas com o Município, com o objetivo de trazer melhorias e qualidade de vida a comunidade de Tanquinho e vilas e bairros circunvizinhos. A parceria, ao longo desses 33 anos, demonstrou ser uma escolha extremamente positiva e de muito sucesso na gestão da saúde em um Núcleo Isolado do Município, demonstrando economicidade, vantajosidade, agilidade e disponibilizou a população um ótimo atendimento na área.

O sucesso do convênio é fruto de uma parceria de muito trabalho, seriedade e bom relacionamento entre as partes. A prefeitura com o acompanhamento do plano de trabalho, repasse regular dos recursos, realinhamentos quando necessário e suporte adequado nos fornecimentos de materiais de consumo, medicamentos, exames laboratoriais, entre outros. O Centro Rural de Tanquinho com a disponibilidade de excelente infraestrutura, contratação de pessoal qualificado, manutenções dos prédios e equipamentos; aquisição de algum material odontológico

na especialidade endodontia; Seguro predial e de equipamentos, entre outros (detalhes adicionais descrito no item META 8).

Os recursos para as atividades descritas na META 8, como sendo uma contrapartida ou colaboração da instituição, custeadas com recursos próprios (Banco Santander Agencia 0041 conta corrente 13 050097-8), ou em alguns poucos itens quitados em espécie, contribui para melhorar o desempenho da Unidade e atingir os objetivos propostos. Embora conste no plano de trabalho a participação do Centro Rural, com recursos próprios, em alguns itens relacionados com o projeto (Meta 8), não foi estipulado, no plano de trabalho, um montante na forma de contrapartida e, desta forma, consideramos como uma contribuição do Centro Rural, com o objetivo de proporcionar uma infraestrutura adequada para o desenvolvimento das metas programadas no projeto (agosto de 2025 a julho de 2026).

Assim, a Tabela 23 apresenta os itens de despesas, relacionados com o projeto e quitados com recursos próprios do Centro Rural de Tanquinho, referente ao mês de novembro de 2025. As despesas relacionadas na Tabela 3, estamos também relacionando uma estimativa da infraestrutura disponibilizada pelo Centro Rural de Tanquinho para as atividades na área de saúde, incluindo os seguintes pontos: a) Prédio da Unidade Básica de Saúde, com cerca de 300 m<sup>2</sup>; b) sala de trabalho de exercícios funcionais com a Profissional Jussara Pissolito (fisioterapeuta); c) academia ao ar livre utilizado pela Dra. Jussara Pissolito com os grupos de trabalho; d) equipamentos (fisioterapia, odontologia, outros) disponibilizados pelo C.R.T. Os dados da Tabela 3 indicam que o Centro Rural de Tanquinho, com recursos próprios (R\$ 10.885,22), contribuiu com cerca de 15,6 % do recurso repassado pela Prefeitura de Piracicaba, em 11/2025. No presente mês pode-se destacar as principais contribuição do Centro Rural de Tanquinho: Infraestrutura em geral (R\$ 6.000,00); Serviços de manutenções e conservações (R\$ 3.508,04) e Empresa Treinamento e controle médico (R\$ 450,00).

A participação do Centro Rural de Tanquinho com infraestrutura adequada, equipamentos, aquisição de alguns materiais de consumo para utilização na UBS, manutenções na Unidade Básica de Saúde (serviços de pedreiros, pintor, encanador, eletricitas, entre outros), na parceria com o poder público, torna-se

importante objetivando um atendimento de qualidade e condições adequadas para os profissionais que desenvolve suas atividades na UBS. No ano de 2024 essa participação do Centro Rural foi da ordem de R\$ 103.000,00 (Centro e três mil reais), representando cerca de 15 % do montante repassado pela Prefeitura Municipal de Piracicaba.

Tabela 23. Despesas com recursos próprios do CRT, referente outubro de 2025, relacionadas com o desenvolvimento do convênio saúde (12/2023/SEMS, processo 98.571/2023).

Data	Descrição do item de despesa	Valor (R\$)
06/11/2025	DW Progr. e Treinamento e Seg. Ltda ME NF 9186	450,00
19/11/2025	Auto Posto Denardi Ltda NFe 4242	157,90
12/11/2025	Taxa Limpeza Publica	153,43
17/11/2025	Linhas de Telefones da UBS (fixo e móvel)	127,70
28/11/2025	Forte Rental Locação Maq. e Eq. Ltda NF 260	3.508,04
18/11/2025	Bruno Brighenti Perez	195,70
27/11/2025	RDV comércio e Construções Ltda NF 3636	292,45
30/11/2025	Infraestrutura geral disponibilizada pelo C.R.T. <sup>(1)</sup>	6.000,00
	<b>TOTAL</b>	<b>10.885,22</b>
	<b>% em relação ao repasse municipal</b>	<b>15,6</b>

(1)Considerando estimativa de locação mensal; depreciação da infraestrutura; equipamentos; manutenções; outros.

## DEZEMBRO DE 2025

A produção da Unidade Básica de Tanquinho referente ao mês de **dezembro de 2025**, com relação a cada uma das metas pode ser observada na Tabela 24. Os dados apresentados referem-se as informações obtidas pela Enfermeira Padrão e Responsável Técnica Bruna Aparecida Pavan e notadamente pelo **Sistema SISS** (Soluções Inteligentes de Serviços à Saúde) disponibilizado pela Prefeitura Municipal de Piracicaba. Com relação aos atendimentos de fisioterapia em grupos (exercícios funcionais), embora disponível no SISS, a fisioterapeuta Jussara extrai os dados do sistema e reportamos no relatório mensal final.

Com os dados da Tabela 24 pode-se organizar e elaborar as Figuras 105, 106, 107 e 108 que ilustram a relação entre os dados estabelecidos no plano de trabalho e os dados de atendimentos nas diversas metas propostas. A Figura 105 apresenta os resultados referente as três especialidades médicas (Meta 1 – médico ginecologista; Meta 2 – Médico Clínico Geral e Meta 3 – Médica pediatra). A Figura 106 relaciona os dados de atendimentos odontológicos em relação ao plano de trabalho apresentado em julho de 2025. A Figura 107 demonstra os dados referente a áreas de enfermagem (Número de procedimentos – Meta 5) e número de pessoas atendidas na farmácia municipal (Meta 7) e finalmente a Figura 4 apresenta os atendimentos na área de fisioterapia (Meta 6 A – Ambulatorial; Meta 6 B – Domiciliar e Meta 6 C – Atendimentos de fisioterapia Funcional ou grupos de Trabalhos).

Tabela 24. Dados de produção das 3 especialidades médica (Ginecologista – Meta 1; Clínico Geral – Meta 2 e Pediatria – Meta 3), referente dezembro de 2025, a partir dos dados obtidos na Unidade (Resp. Técnica) e do Sistema SISS.

Metas	Produção UBS <sup>(1)</sup>	Produção SISS <sup>(2)</sup>	Plano de Trabalho	Número de Procedimentos	% em relação ao Plano de Trabalho (3)
1	27	30	24	-	125,0
2	82	86	110	-	78,2
3	21	21	27	-	77,8
4A	58	58	50	-	116,0
4B	-	-	4	-	0,00
4C	182	182	124	182	146,8
5	125	120	145	145	82,8
6A/6B	72/0	72	54	-	133,3
6C		21	30	-	70,0
7	-	225	220	-	102,3
8	Informações apresentadas no item 8 do presente relatório				

(1) dados obtidos pela Resp. Técnica (anotações diárias); (2) dados a partir do Sistema SISS (Soluções Inteligentes de Serviços à Saúde); (3) % atendido em relação ao plano de trabalho proposto, considerando dados do SISS. Meta 1 – Médico Ginecologista; Meta 2 – Médico Clínico Geral; Meta 3 – Médica Pediatra; Meta 4 – Serviços Odontológicos (A – Geral; B – Endodontia; C – Procedimentos Odontológicos); Meta 5 – Procedimentos de Enfermagem (dados obtidos pela Resp. Técnica Enfermeira Bruna Ap. Pavan e sistema SISS); Meta 6 – Serviços de Fisioterapia (A – Ambulatorial; B – Domiciliar e C – Atividades em grupo); Meta 7 - Atendimentos na Farmácia – Dados Sistema SISS; Meta 8 – infraestrutura geral.

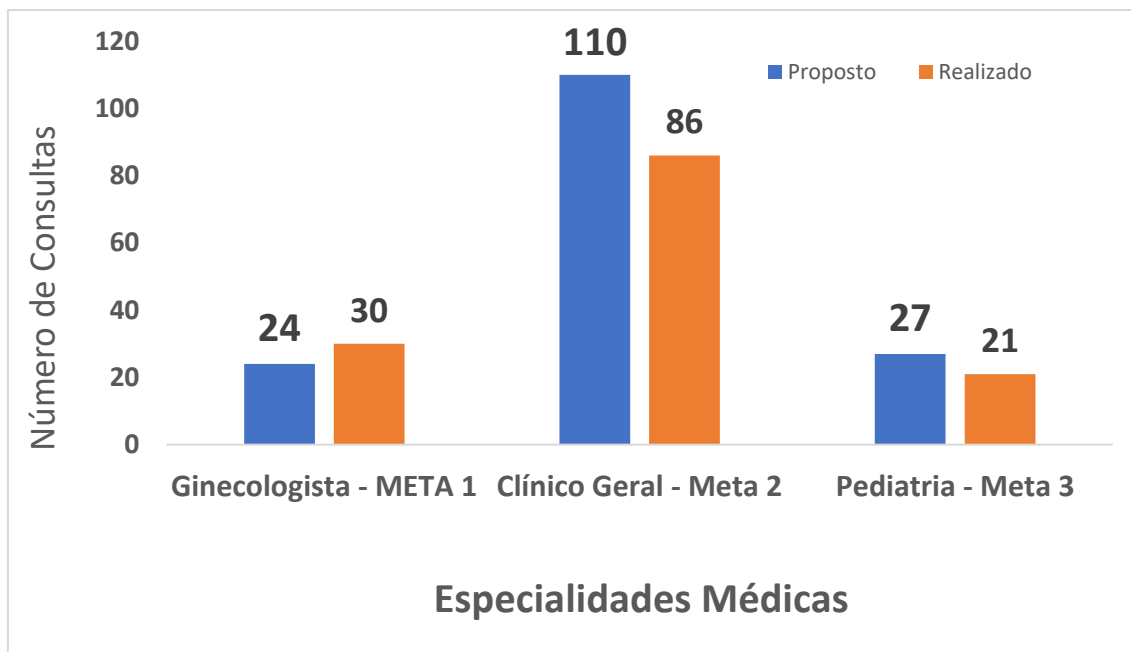


Figura 105. Consultas médicas, por especialidade, realizadas em dezembro de 2025, em comparação com a proposta estabelecida no plano de trabalho.

Com os dados da Figura 105 pode-se determinar que a meta na área ginecológica (Dr. Raul César Salva Ramos) atingiu 125 % do planejado (25% acima do planejado em dezembro de 2025), com 30 mulheres atendidas no mês de dezembro de 2025. Nas consultas ginecológicas, embora tenha ficado significativamente acima daqueles estabelecidos no plano de trabalho, foram contabilizadas 6 faltas (7 em novembro/25). No presente mês deve-se considerar que o médico Raul César Salva Ramos é referência para as Unidades do Parque São Jorge e Santa Rosa e até para outras unidades da cidade de Piracicaba. No presente mês o Dr. Raul atendeu 14 pacientes de Tanquinho, 2 do bairro Usina Costa Pinto, 4 do bairro Vila Nova e 1 paciente do Parque São Jorge e 1 do Parque São Jorge (Região Norte da Cidade de Piracicaba).

Com relação ao atendimento, na área de Clínico Geral (Dr. José Antenor S. Cotrim), constatou-se resultados 21,8 % abaixo do proposto no plano de trabalho (4,5 % acima do planejado). Nos atendimentos na área de clínica geral foi observado 12 faltas, e foi acima do número de faltas observadas em novembro de 2025 (7 faltas). O Dr. José Antenor desenvolve seus trabalhos na UBS de Tanquinho desde 01/09/2010 e trata-se de um excelente profissional, com muita experiência na área de

atuação e com mais de quinze anos prestando serviços a comunidade do bairro de Tanquinho e vilas e bairros circunvizinhos.

Na especialidade pediátrica com as atividades da Dra. Lucia Calazans Duarte, as consultas, no mês de dezembro de 2025, totalizaram 21 crianças, que representou 77,8 % do planejado ou proposto em julho de 2025. A profissional foi contratada em 01/10/2023 e tem desenvolvido com muita competência e carinho as suas atividades na Unidade Básica de Saúde de Tanquinho. No mês de dezembro de 2025 a Dra Lucia atendeu 14 crianças do bairro de Tanquinho, 4 do bairro vizinho de Vila Nova, 2 da usina Costa Pinto e 1 do bairro Parque São Jorge zona urbana de Piracicaba e 12 faltas. Embora a profissional tenha atendido 21 crianças das 27 proposto no plano de trabalho, no mês de dezembro de 2025 foram constatadas 12 faltas.

Desta forma, no mês de dezembro de 2025, foram atendidas 137 pessoas (168 em novembro de 2025), das 161 previstas no plano de trabalho, ficando 15 % abaixo do proposto no plano de trabalho.

A Figura 106 apresenta a produção ou atendimentos relacionados com a meta 4 (Dr. Marcelo Aparecido Oliveira), relativo as pessoas atendidas na área odontológica. Os dados demonstram que no mês de dezembro de 2025 foram atendidas, na especialidade odontológica clínica geral, 58 pessoas correspondendo a 116 % do plano de trabalho (88 % em novembro). Na endodontia, no presente mês, o Dentista Marcelo Ap. Oliveira não atendeu nenhum paciente, devido a maior atenção as atividades de clínica odontológica com atendimento a 58 pessoas totalizando 182 procedimentos. Desta forma, pode-se observar que no geral o profissional atendeu, no mês de dezembro, 58 pacientes nas áreas de clínica geral e endodontia, 8 pessoas acima do total previsto (54 pessoas) no plano de trabalho. Dos 58 atendimentos pode-se verificar que 40 foram moradores do bairro de Tanquinho (68,9 %). Assim no mês de dezembro o Dentista Marcelo Aparecido Oliveira atendeu 58 pessoas, totas na especialidade clínica geral. Com relação aos procedimentos odontológicos (182), os dados da Tabela 24 indicam, uma produção 46,8 % superior em relação ao planejado (124 procedimentos). Esse número de atendimentos odontológicos (procedimentos/mês - Profilaxia Dental, Raspagem supra gengival, Raspagem sub gengival, Restauração em resina foto, Restauração em ionômetro de

vidro, Endodontia, Exodontias, Selamento Provisório, outros), no mês em referência, foi superior ao proposto no plano de trabalho agosto julho de 2025. Os dados referentes aos procedimentos odontológicos disponibilizados no sistema SISS e nas quantificações realizadas pela enfermeira padrão Bruna Aparecida Pavan e Auxiliar de saúde bucal Ivete Ferraz de Toledo **bem como no sistema SISS.**

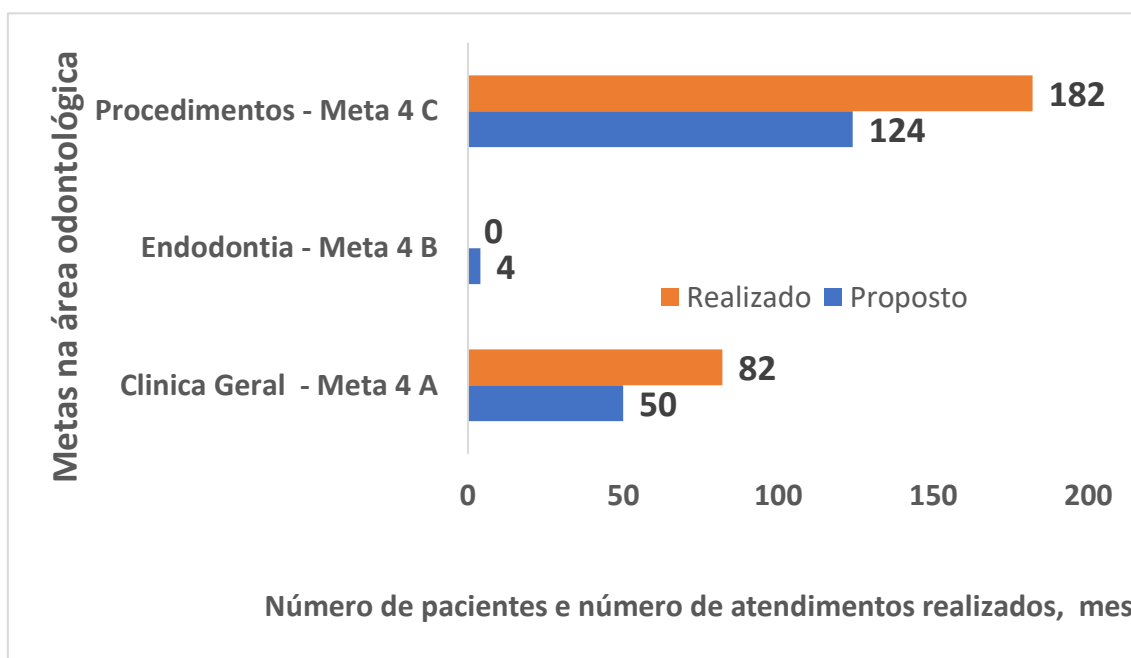


Figura 106. Atendimentos odontológicos nas áreas: Clínica Geral (Meta 4 A); Endodontia (Meta 4 B) e Número de procedimentos (Meta 4 C), relativo mês de dezembro de 2025.

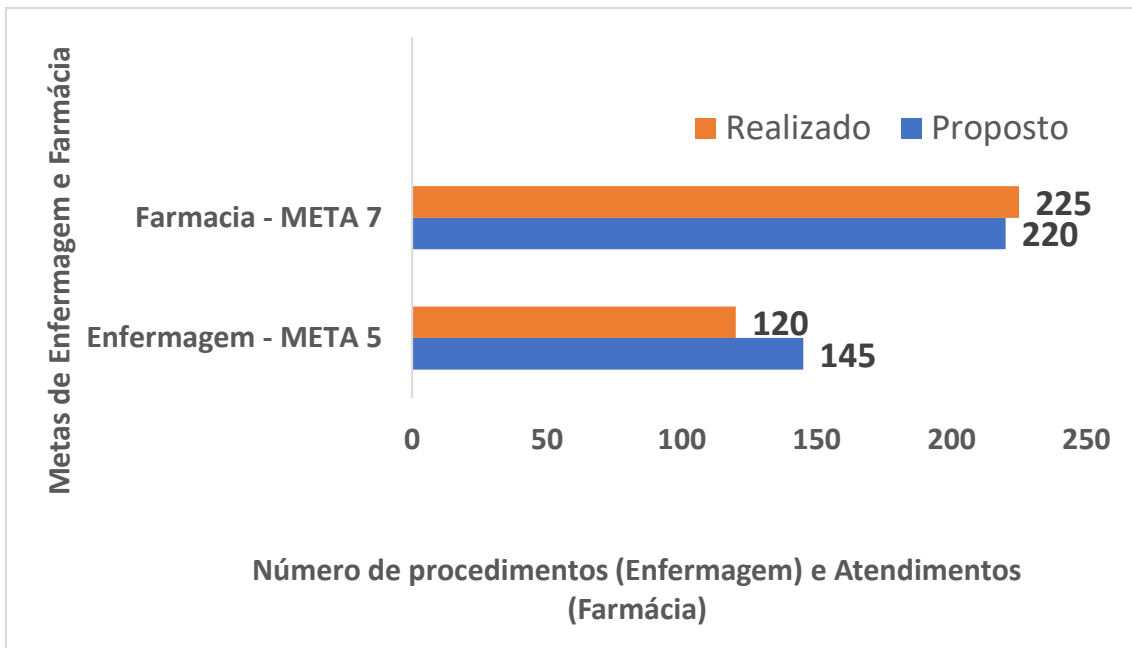


Figura 107. Procedimentos de Enfermagem (Meta 5) e pessoas atendidas na farmácia (Meta 7), referente dezembro de 2025.

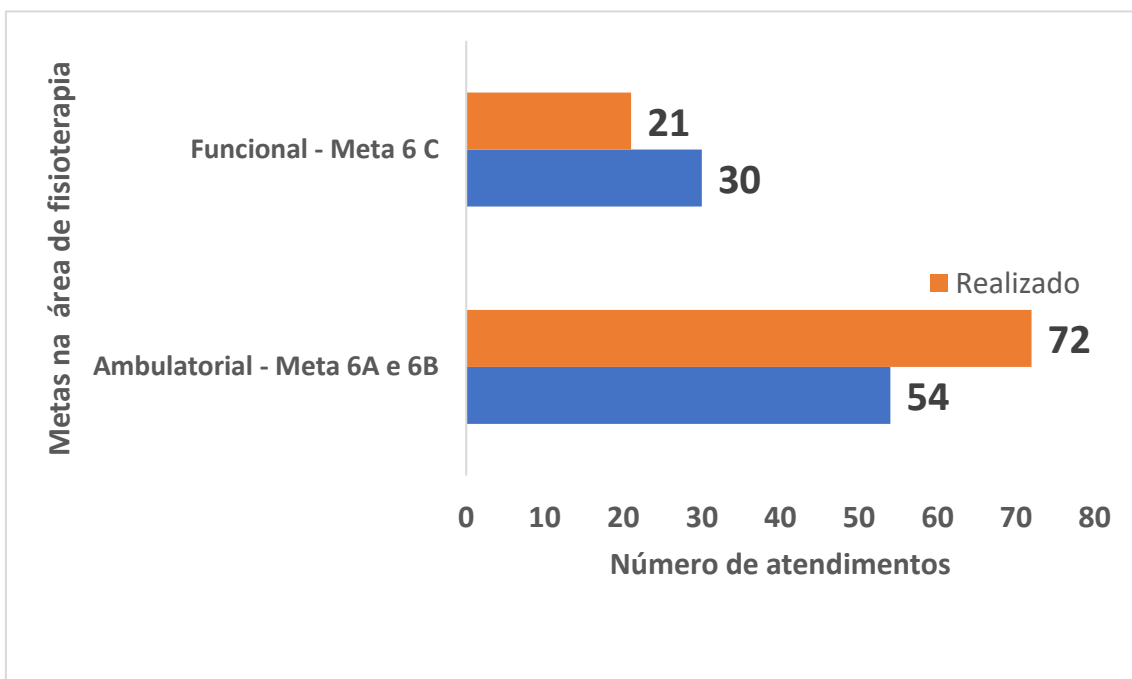


Figura 108. Atendimentos na área de fisioterapia (Dra. Jussara Pissolito Stocco), no mês de dezembro de 2025, nas atividades ambulatoriais (Analgésia e Motora – Meta 6A + Domiciliar – Meta 6B e Fisioterapia Funcional/Grupos – Meta 6C).

Os dados da Figura 107 demonstram que na farmácia os atendimentos superaram em apenas 2,3 % aqueles propostos no plano de trabalho, valor abaixo aos dados de janeiro (25 %), fevereiro (24%), março (24 %), maio (38,6), julho (33,6%), setembro (26,8 %), outubro (35%) e novembro (35%). No mês de

dezembro a farmácia municipal da UBS de Tanquinho fez o atendimento a 225 pessoas, o que representa um número muito próximo ao planejado.

Com relação a enfermagem os números de procedimentos (Pressão arterial, Peso, Medicações, Curativo, Inalações, Exames laboratoriais, Glicemia Capilar, Retirada de pontos, EGG, Teste rápido e Vacinas) mostrou-se 17,2 % inferior aquele proposto (120 procedimentos) no plano no referido período. As enfermeiras Bruna Aparecida Pavan, Fernanda Aparecida Russi realizaram 120 procedimentos (108 em agosto, 187 em julho, 240 em junho, 148 em setembro, 149 em outubro e 197 em novembro) de enfermagem sendo em 17,2 % inferior ao previsto (145) no plano de trabalho. Pode-se, ainda, considerar que pelo número de pessoas cadastradas na UBS de Tanquinho (cerca de 1400) o número de procedimentos de enfermagem, proposto no plano de trabalho (agosto de 2025 a julho de 2026), pode ser considerado adequado.

Os dados da Figura 108 indicam que os atendimentos na fisioterapia funcional (grupos de trabalhos), ficaram cerca de 30 % abaixo do proposto em plano de trabalho e o atendimento ambulatorial (Motora e Analgesia) ficaram 33,3 % superior ao planejado. Cabe destacar a profissional Jussara Pissolito é residente no bairro de Tanquinho e tem excelente interação com a comunidade, e, desta forma, vem realizando ótimo trabalho e destaca-se até mesmo atendimento domiciliar, em pacientes acamados e impossibilitados de locomover até a UBS para o atendimento necessário na área de fisioterapia.

## **MANUTENÇÕES/CONSERVAÇÕES E EMPREGO DE RECURSOS PRÓPRIOS DO CRT RELACIONADOS COM A EXECUÇÃO DO PROJETO**

O Centro Rural de Tanquinho a partir de 1993, com o estabelecimento do convênio saúde, aprovado na câmara municipal de Piracicaba, estabeleceu ações compartilhadas com o Município, com o objetivo de trazer melhorias e qualidade de vida a comunidade de Tanquinho e vilas e bairros circunvizinhos. A

parceria, ao longo desses 33 anos, demonstrou ser uma escolha extremamente positiva e de muito sucesso na gestão da saúde em um Núcleo Isolado do Município, demonstrando economicidade, vantajosidade, agilidade e disponibilizou a população um ótimo atendimento na área.

O sucesso do convênio é fruto de uma parceria de muito trabalho, seriedade e bom relacionamento entre as partes. A prefeitura com o acompanhamento do plano de trabalho, repasse regular dos recursos, realinhamentos quando necessário e suporte adequado nos fornecimentos de materiais de consumo, medicamentos, exames laboratoriais, entre outros. O Centro Rural de Tanquinho com a disponibilidade de excelente infraestrutura, contratação de pessoal qualificado, manutenções dos prédios e equipamentos; aquisição de algum material odontológico na especialidade endodontia; Seguro predial e de equipamentos, entre outros (detalhes adicionais descrito no item META 8).

Os recursos para as atividades descritas na META 8, como sendo uma contrapartida ou colaboração da instituição, custeadas com recursos próprios (Banco Sicredi Agencia 0718 conta corrente 28663-2), ou em alguns poucos itens quitados em espécie, contribui para melhorar o desempenho da Unidade e atingir os objetivos propostos. Embora conste no plano de trabalho a participação do Centro Rural, com recursos próprios, em alguns itens relacionados com o projeto (Meta 8), não foi estipulado, no plano de trabalho, um montante na forma de contrapartida e, desta forma, consideramos como uma contribuição do Centro Rural, com o objetivo de proporcionar uma infraestrutura adequada para o desenvolvimento das metas programadas no projeto (agosto de 2025 a julho de 2026).

Assim, a Tabela 25 apresenta os itens de despesas, relacionados com o projeto e quitados com recursos próprios do Centro Rural de Tanquinho, referente ao mês de dezembro de 2025. As despesas relacionadas na Tabela 3, estamos também relacionando uma estimativa da infraestrutura disponibilizada pelo Centro Rural de Tanquinho para as atividades na área de saúde, incluindo os seguintes pontos: a) Prédio da Unidade Básica de Saúde, com cerca de 300 m<sup>2</sup>; b) sala de trabalho de exercícios funcionais com a Profissional Jussara Pissolito (fisioterapeuta); c) academia ao ar livre utilizado pela Dra. Jussara Pissolito com os grupos de trabalho; d)

equipamentos (fisioterapia, odontologia, outros) disponibilizados pelo C.R.T. Os dados da Tabela 25 indicam que o Centro Rural de Tanquinho, com recursos próprios (R\$ 13.078,64), contribuiu com cerca de 18,8 % do recurso repassado pela Prefeitura de Piracicaba, em 12/2025. No presente mês pode-se destacar as principais contribuições do Centro Rural de Tanquinho: Infraestrutura em geral (R\$ 5.660,00); Serviços de manutenções e conservações (R\$ 808,74) e Empresa Treinamento e controle médico (R\$ 450,00).

A participação do Centro Rural de Tanquinho com infraestrutura adequada, equipamentos, aquisição de alguns materiais de consumo para utilização na UBS, manutenções na Unidade Básica de Saúde (serviços de pedreiros, pintor, encanador, eletricitas, entre outros), na parceria com o poder público, torna-se importante objetivando um atendimento de qualidade e condições adequadas para os profissionais que desenvolve suas atividades na UBS. No ano de 2024 essa participação do Centro Rural foi da ordem de R\$ 103.000,00 (Centros e três mil reais), representando cerca de 15 % do montante repassado pela Prefeitura Municipal de Piracicaba.

Tabela 25. Despesas com recursos próprios do CRT, referente dezembro de 2025, relacionadas com o desenvolvimento do convênio saúde (12/2023/SEMS, processo 98.571/2023).

Data	Descrição do item de despesa	Valor (R\$)
05/12/2026	DW Progr. e Treinamento e Seg. Ltda ME NF 9259	450,00
05/12/2026	Fibrat do Brasil Tec Fibra de Vidro NF 287 1ª Parc./5	5660,00
16/12/2026	Auto Posto Denard NF 5400	368,74
18/12/2026	Reembolso Taxa bancos ref. Novembro 2026	79,95
16/12/2026	Casa das Molduras e Artefatos de Cimento NF 1067	240,00
25/12/2026	Reembolso taxas bancárias ref. Dezembro 2026	79,95
25/12/2026	Casa Hidráulica NF 38161	200,00
31/12/2025	Infraestrutura geral disponibilizada pelo C.R.T. <sup>(1)</sup>	6.000,00
	<b>TOTAL</b>	<b>13.078,64</b>
	<b>% em relação ao repasse municipal</b>	<b>18,8</b>

(10) Considerando estimativa de locação mensal; depreciação da infraestrutura; equipamentos; manutenções; outros.

## RESUMO EXERCÍCIO 2025

A partir dos dados mensais descritos no presente relatório pode-se avaliar a produção da Unidade Básica de Saúde do bairro de Tanquinho, no exercício 2025, e comparando com o plano de trabalho apresentado a Secretaria de Saúde do Município de Piracicaba. A Tabela 26 apresenta os dados relativos as várias especialidades/atividades (ginecologia, clínico geral, pediatria, clínico odontológico e endodontia, enfermagem, fisioterapia e farmácia), relativo ao exercício 2025, e aqueles propostos no plano de trabalho elaborado e enviado a Secretaria de Saúde de Piracicaba.

Tabela 26. Dados de produção da UBS de Tanquinho no exercício 2025, incluindo os dados do plano de trabalho

Especialidade e/ou atividade	Realizado <sup>1</sup>	Plano de Trabalho <sup>2</sup>	Resultado <sup>3</sup> (%)
Ginecologia (Dr. Raul Cesar Salva Ramos)	322	264	122,0
Clinico Geral (Dr. José Antenor S. Cotrim)	1287	1320	97,5
Pediatria (Dra. Lucia Calazans Duarte)	276	297	92,9
Odontologia Clinica (Dr. Marcelo Ap. Oliveira)	567	561	101,1
Endodontia (Dr. Marcelo Ap. Oliveira)	40	44	90,1
Procedimentos odontológicos (Dr. Marcelo)	1628	1397	116,5
Enfermagem (Enf. Bruna e Fernanda)	1768	2160	81,9
Fisioterapia Ambulatorial (Dra. Jussara P. Stocco)	681	605	112,6
Fisioterapia funcional (Grupos de trabalho)	499	220	226,8
Farmácia (Mariluce M.)	3273	2420	135,2

(1) produção por profissional durante o ano de 2025 (consultas médicas e odontológicas, procedimentos, atendimentos de enfermagem e farmácia, entre outros); (2) plano de trabalho proposto pelo Centro Rural de Tanquinho a Secretaria de Saúde; (3) % das atividades realizadas pelos profissionais, em relação ao plano de trabalho onde Resultado =  $1/2 \times 100$

Com os dados da Tabela 26 pode-se organizar e elaborar as Figuras 109, 110, 111 e 112 que ilustram a relação entre os dados estabelecidos no plano de trabalho e os dados de atendimentos nas diversas metas

propostas. A Figura 109 apresenta os resultados referente as três especialidades médicas (Meta 1 – médico ginecologista; Meta 2 – Médico Clínico Geral e Meta 3 – Médica pediatra). A Figura 110 relaciona os dados de atendimentos odontológicos em relação ao plano de trabalho apresentado em julho de 2025. A Figura 111 demonstra os dados referente a áreas de enfermagem (Número de procedimentos – Meta 5) e número de pessoas atendidas na farmácia municipal (Meta 7) e finalmente a Figura 112 apresenta os atendimentos na área de fisioterapia (Meta 6 A – Ambulatorial; Meta 6 B – Domiciliar e Meta 6 C – Atendimentos de fisioterapia Funcional ou grupos de Trabalhos).

Com os dados da Figura 109 pode-se determinar que a meta na área ginecológica (Dr. Raul César Salva Ramos) atingiu 122 % do planejado (22 % acima do planejado para o ano de 2025), com 322 mulheres atendidas no referido exercício. No presente ano o médico Raul César Salva Ramos foi referência para as Unidades do Parque São Jorge e Santa Rosa e até para outras unidades da cidade de Piracicaba, contribuindo desta forma com a comunidade urbana além dos domínios do bairro de Tanquinho e bairros circunvizinhos, atendendo uma solicitação da secretaria municipal de saúde.

Com relação ao atendimento, na área de Clínico Geral (Dr. José Antenor S. Cotrim), constatou-se resultados muitos próximos daqueles propostos no plano de trabalho, atingindo 97,5 % do planejado, ou seja apenas 2,5 % abaixo do proposto. O Dr. José Antenor realizou, em 2025, 1287 atendimentos, e o plano de trabalho a proposta foi de 1320 consultas no referido ano. O Dr. José Antenor desenvolve seus trabalhos na UBS de Tanquinho desde 01/09/2010 e trata-se de um excelente profissional, com muita experiência na área de atuação e com mais de quinze anos prestando serviços a comunidade do bairro de Tanquinho e vilas e bairros circunvizinhos.

Na especialidade pediátrica com as atividades da Dra. Lucia Calazans Duarte, as consultas, no ano de 2025, totalizaram 276 crianças, que representou 92,9 % do planejado ou proposto em julho de 2025. A profissional foi contratada em 01/10/2023 e tem desenvolvido com muita competência e carinho as suas atividades na Unidade Básica de Saúde de Tanquinho. No ano de 2025 pode-se

atender a comunidade dos bairros vizinhos a Tanquinho (Capuava, Vila Nova, Agua Santa, Costa Pinto, outros), além de crianças do parque São Jorge da região Urbana da Cidade de Piracicaba.

Desta forma, no ano de 2025, foram atendidas 1885 pessoas nas três especialidades médicas, e no plano de trabalho a proposta seria de atendimento de 1881 pessoas da comunidade de Tanquinho e Região, portanto praticamente dentro do previsto. Assim, o atendimento dos profissionais médicos atendeu ao plano de trabalho e a comunidade foi atendida com qualidade com os profissionais experientes e com o bom atendimento, onde não tivemos problemas com agendamentos e sem nenhum apontamento ou reclamação mais importante nas três especialidades médicas.

A Figura 110 apresenta a produção ou atendimentos relacionados com a meta 4 (Dr. Marcelo Aparecido Oliveira), relativo as pessoas com atendimento na área odontológica. Os dados demonstram que no ano de 2025 foram atendidas, na especialidade odontológica clínica geral, 567 pessoas correspondendo a 101,1 % do plano de trabalho (561). Na endodontia, no presente referido exercício, o Dentista Marcelo Ap. Oliveira atendeu 40 pessoas, atingindo 90,1 % da proposta do plano de trabalho (44) e foi possível trazer esse atendimento especializado, de grande importância, aos moradores de Tanquinho e bairros circunvizinhos. Destaca-se que o material de consumo para o atendimento foi disponibilizado com recursos próprios do Centro Rural de Tanquinho. Desta forma, pode-se observar que no geral o profissional atendeu, no ano de 2025, 607 pacientes nas áreas de clínica geral e endodontia, 4 pessoas acima do total previsto (605 pessoas) no plano de trabalho. Com relação aos procedimentos odontológicos (1628), os dados da Tabela 26 indicam, uma produção 16,5 % superior em relação ao planejado (1397 procedimentos). Esse número de atendimentos odontológicos (procedimentos/ano - Profilaxia Dental, Raspagem supra gengival, Raspagem sub gengival, Restauração em resina foto, Restauração em ionômetro de vidro, Endodontia, Exodontias, Selamento Provisório, outros), no ano em referência, foi portando bem superior ao proposto no plano de trabalho agosto julho de 2025. Os dados referentes aos procedimentos odontológicos disponibilizados no sistema

SISS e nas quantificações realizadas pela enfermeira padrão Bruna Aparecida Pavan e Auxiliar de saúde bucal Ivete Ferraz de Toledo.

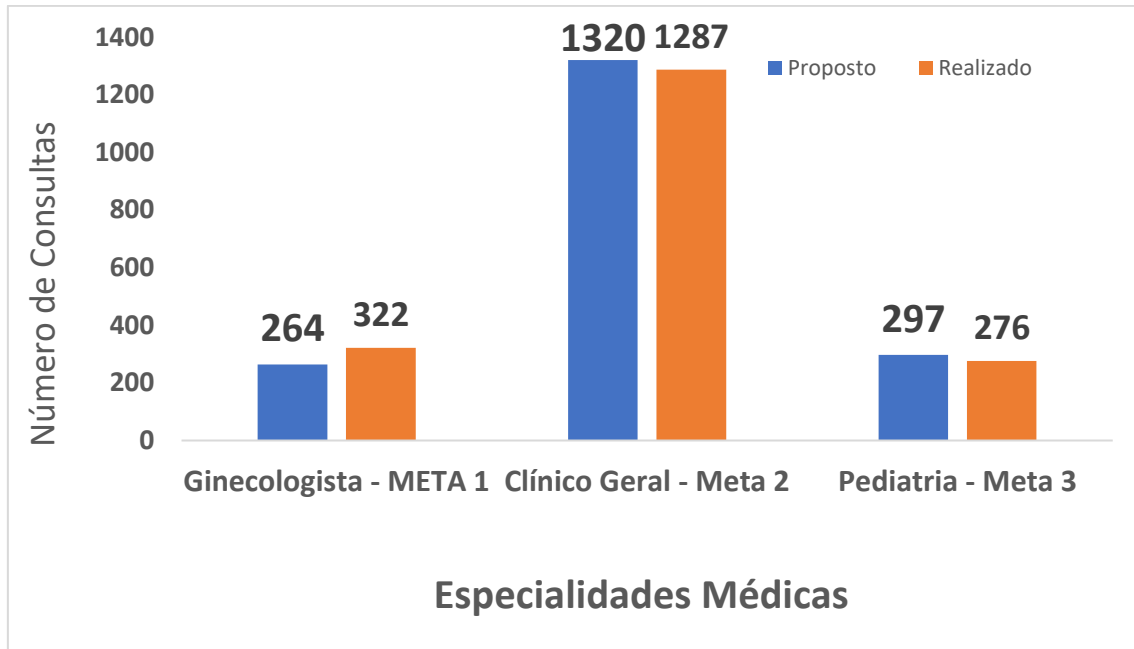


Figura 109. Consultas médicas, por especialidade, realizadas no exercício 2025, em comparação com a proposta estabelecida no plano de trabalho.

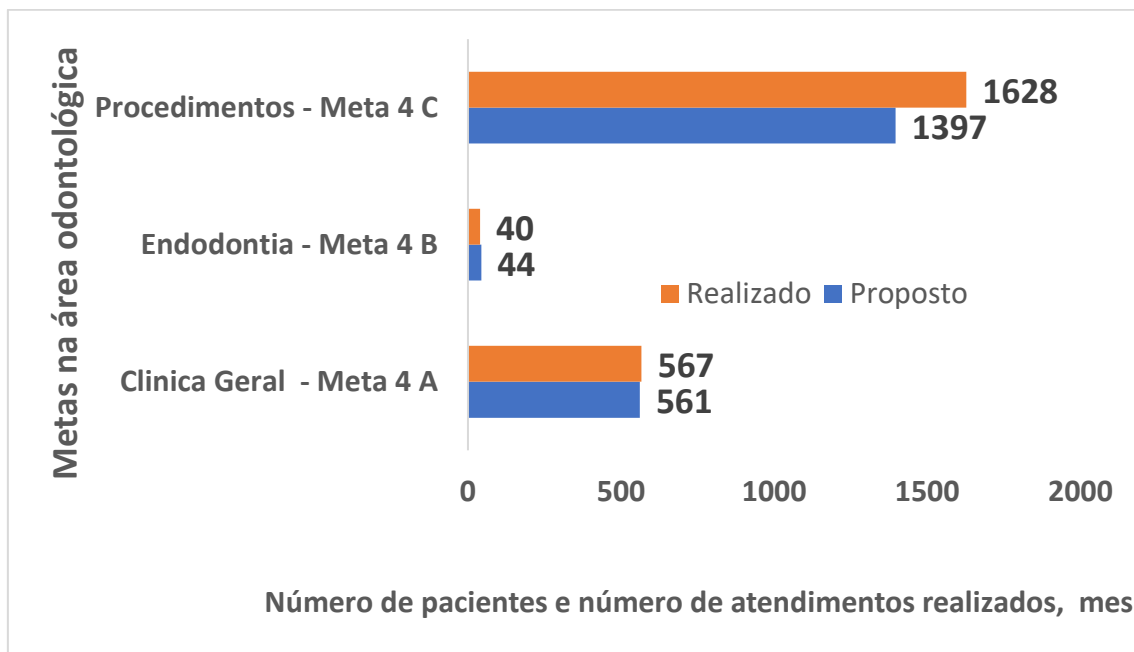


Figura 110. Atendimentos odontológicos nas áreas: Clínica Geral (Meta 4 A); Endodontia (Meta 4 B) e Número de procedimentos (Meta 4 C), relativo no ano de 2025.

Com relação a enfermagem os números de procedimentos (Pressão arterial, Peso, Medicações, Curativo, Inalações, Exames laboratoriais, Glicemia Capilar, Retirada de pontos, EGG, Teste rápido e Vacinas), no exercício 2025, mostrou-se 18,1 % inferior aquele proposto (2160 procedimentos) no plano no referido período. As enfermeiras Bruna Aparecida Pavan, Fernanda Aparecida Russi realizaram 1768 procedimentos de enfermagem ficando abaixo do plano de trabalho, porém podemos destacar que os dados obtidos junto a enfermeira Bruna Aparecida Pavan, totalizaram 1870 procedimentos, sendo um pouco superior ao apresentado no sistema SISS. Pode-se, ainda, considerar que pelo número de pessoas cadastradas na UBS de Tanquinho (cerca de 1400) o número de procedimentos de enfermagem realizados em 2025, 147 e 156 pelo SISS e Enfermagem, respectivamente, pode ser considerado adequado.

Com relação aos atendimentos na farmácia municipal coordenada pela Farmacêutica Mariluce Arthur Maunicelli, os números do Sistema SISS demonstram que a referida profissional atendeu 3273 pessoas e o plano de trabalho tinha proposta de atender 2420 pessoas. Portanto, os atendimentos em 2025, superaram em 35,4 % a proposta apresentada em julho de 2024 e 2025 nos planos de trabalhos do convênio firmado entre o Centro Rural de Tanquinho e Prefeitura Municipal de Piracicaba. A Figura 111 apresenta claramente os resultados alcançados, no exercício 2025, com relação aos atendimentos na área de enfermagem e farmácia.

Finalmente os dados da Figura 112 indicam que os atendimentos na fisioterapia funcional (grupos de trabalhos), ficaram cerca de 126,8 % abaixo do proposto em plano de trabalho e o atendimento ambulatorial (MOTORIA e ANALGESIA) ficaram 12,6 % superior ao planejado. Cabe destacar a profissional Jussara Pissolito é residente no bairro de Tanquinho e tem excelente interação com a comunidade, e, desta forma, vem realizando ótimo trabalho e destaca-se até mesmo atendimento domiciliar, em pacientes acamados e impossibilitados de locomover até a UBS para o atendimento necessário na área de fisioterapia. No exercício 2025 foram 499 pessoas participando das atividades em grupo (220 proposto) e 681 ambulatorial (605 proposto) e um importante trabalho nos atendimentos a domicilio.

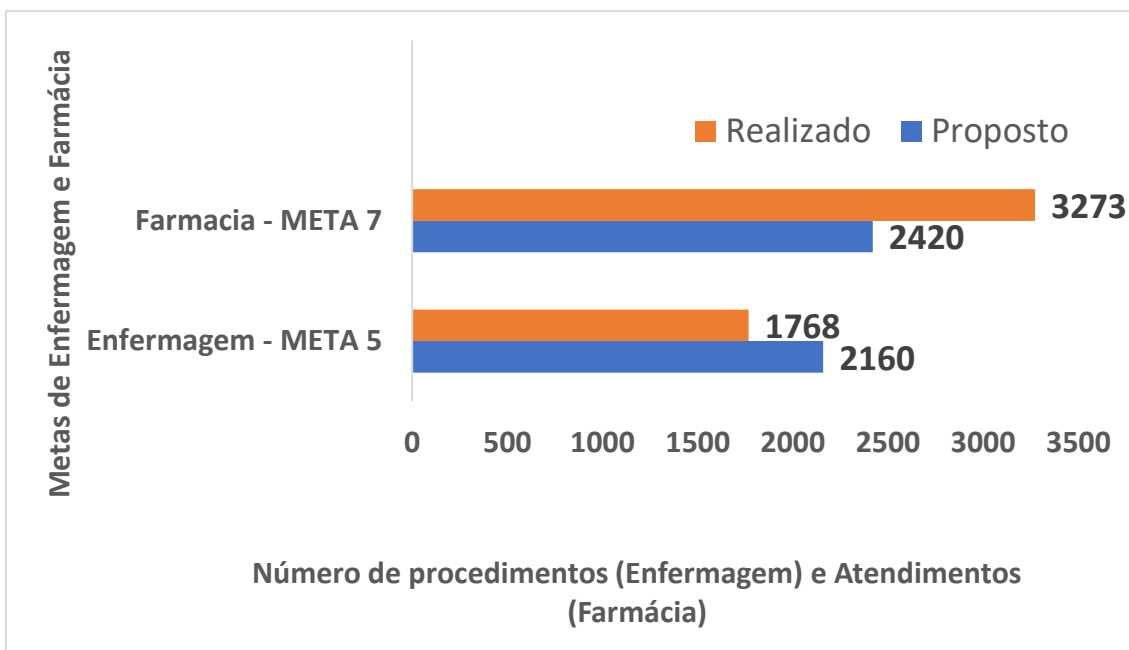


Figura 111. Procedimentos de Enfermagem (Meta 5) e pessoas atendidas na farmácia (Meta 7), referente exercício 2025.

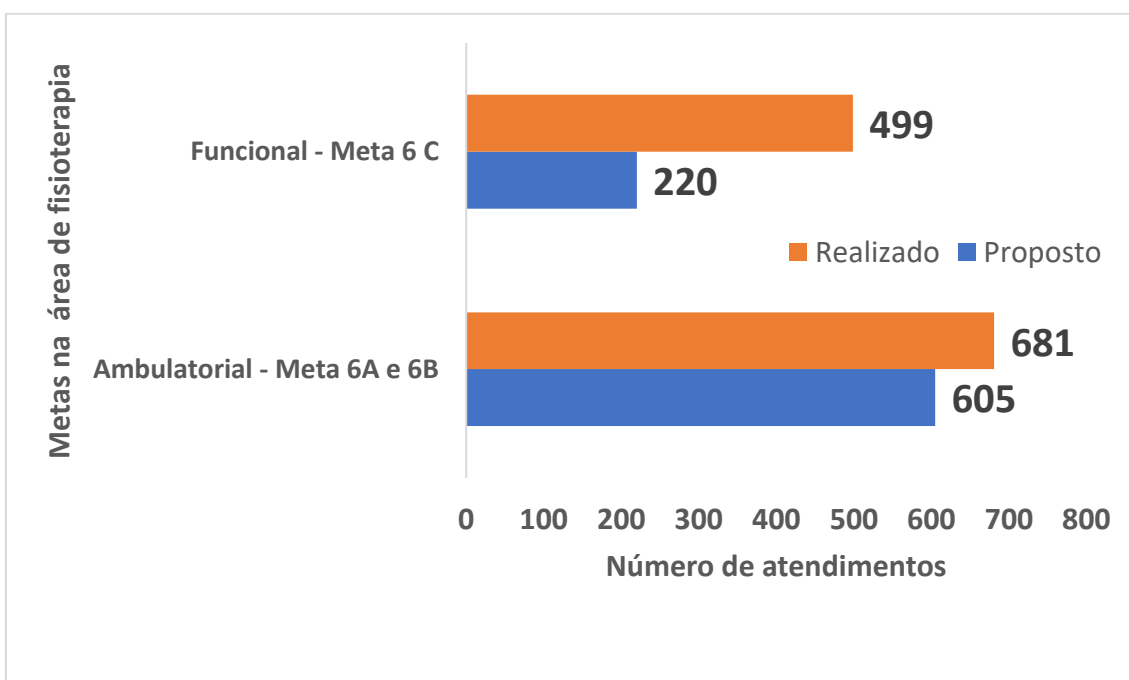


Figura 112. Atendimentos na área de fisioterapia (Dra. Jussara Pissolito Stocco), no ano de 2025, nas atividades ambulatoriais (Analgesia e Motora – Meta 6A + Domiciliar – Meta 6 B e Fisioterapia Funcional/Grupos – Meta 6 C).

Os recursos para as atividades descritas na META 8, como sendo uma contrapartida ou colaboração da instituição, custeadas com recursos próprios (Banco Sicredi Agencia 0718 conta corrente 28663-2), ou em alguns poucos itens quitados em espécie, contribui para melhorar o desempenho da Unidade e atingir os objetivos propostos. Embora conste no plano de trabalho a participação do Centro Rural, com recursos próprios, em alguns itens relacionados com o projeto (Meta 8), não foi estipulado, no plano de trabalho, um montante na forma de contrapartida e, desta forma, consideramos como uma contribuição do Centro Rural, com o objetivo de proporcionar uma infraestrutura adequada para o desenvolvimento das metas programadas no projeto.

Assim, a Tabela 27 apresenta os itens de despesas, relacionados com o projeto e quitados com recursos próprios do Centro Rural de Tanquinho, referente ao exercício de 2025. Essas despesas também incluem uma estimativa (R\$ 6.000,00 mensais) da infraestrutura disponibilizada pelo Centro Rural de Tanquinho para as atividades na área de saúde, incluindo os seguintes pontos: a) Prédio da Unidade Básica de Saúde, com cerca de 300 m<sup>2</sup>; b) sala de trabalho de exercícios funcionais com a Profissional Jussara Pissolito (fisioterapeuta); c) academia ao ar livre utilizado pela Dra. Jussara Pissolito com os grupos de trabalho; d) equipamentos (fisioterapia, odontologia, outros) disponibilizados pelo C.R.T. Pode-se ainda destacar que no primeiro quadrimestre de 2025 o Centro Rural de Tanquinho, manteve com recursos próprios, a funcionária Laiz Neres de Souza Castilho, na função de auxiliar de limpeza, que ficou em parte responsável pela limpeza da UBS e de todas as dependências do CRT, e a partir de maio a funcionária foi incluída no projeto Zeladoria Comunitária.

Os dados da Tabela 27 indicam que o Centro Rural de Tanquinho, com recursos próprios (R\$ 160.358,65), contribuiu com cerca de 19,8 % do recurso repassado pela Prefeitura de Piracicaba no exercício 2025 (R\$ 809.000,00). No presente ano pode-se destacar as principais contribuições do Centro Rural de Tanquinho: Infraestrutura em geral; Serviços de manutenções e conservações; serviços gerais; serviços de profissionais especializados (eletricista, pedreiro, pintor, outros) e Empresa Treinamento e controle médico.

A participação do Centro Rural de Tanquinho com infraestrutura adequada, equipamentos, aquisição de alguns materiais de consumo para utilização na UBS, manutenções na Unidade Básica de Saúde (serviços de pedreiros, pintor, encanador, eletricitas, entre outros), na parceria com o poder público, torna-se importante objetivando um atendimento de qualidade e condições adequadas para os profissionais que desenvolve suas atividades na UBS. No ano de 2024 essa participação do Centro Rural foi da ordem de R\$ 103.000,00 (Centro e três mil reais), representando cerca de 15 % do montante repassado pela Prefeitura Municipal de Piracicaba e em 2025 de R\$ 160.358,65 (Cento e sessenta mil, trezentos e cinquenta e oito reais, sessenta e cinco centavos) representando cerca de 19,8 % do repasse municipal no mesmo período de 2025.

Tabela 27. Despesas com recursos próprios do CRT, referente exercício 2025, relacionadas com o desenvolvimento do convênio saúde (12/2023/SEMS, processo 98.571/2023).

MÊS DE REEFERÊNCIA	VALOR (R\$)
Janeiro	14.948,61
Fevereiro	15.588,11
Março	20.782,13
Abril	17.426,89
Maiο	12.646,14
Junho	12.049,72
Julho	14.503,60
Agosto	10.944,09
Setembro	8.827,99
Outubro	8.677,51
Novembro	10.885,22
Dezembro	13.078,64
<b>TOTAL</b>	<b>160.358,65</b>

## **CONCLUSÃO**

A gestão compartilhada entre a Prefeitura Municipal de Piracicaba e o Centro Rural de Tanquinho (3º Setor), mostrou-se eficiente e trouxe, seguramente, economicidade, agilidade e proporcionou melhor qualidade de vida a comunidade de Tanquinho e núcleos e vilas circunvizinhos.

Os resultados obtidos no exercício 2025 atenderam a demanda da comunidade em todas as áreas (medica, odontológica, enfermagem, fisioterapia e farmácia), e os dados obtidos foram praticamente os mesmos do planejados para o período em apreço.

O Centro Rural de Tanquinho disponibilizou uma excelente infraestrutura para os profissionais que atuam na UBS e com agilidade pode superar todas as dificuldades na infraestrutura geral e equipamentos.

Desta forma, todas as metas estabelecidas no termo de convênio foram cumpridas e até mesmo superadas, mostrando o acerto na parceria entre o Centro Rural e Prefeitura Municipal de Piracicaba.